








AREE ESCLUSE DALLE TUTELE EX LEGE

Aree escluse dalla tutela paesaggistica (Art.142, comma 2 del D.Lgs. 42/2004)

 Perimetrazione aree escluse

Zone territoriali omogenee del Programma di Fabbricazione approvato con D.G.R. 5724 del 17.07.1981

-  A1 - Centro storico
-  A2 - Centro storico
-  B1 - Zone di completamento
-  B2 - Zone di completamento
-  B3 - Zone di completamento

 Limite comunale

