

COMUNE DI RACALE

Nota Integrativa
al
Bilancio di Previsione
2023 / 2025



PREMESSA

Il principio contabile applicato concernente la programmazione di bilancio, allegato al d.lgs. n. 118/2011, prevede la stesura della Nota Integrativa quale allegato al bilancio di previsione in cui sono descritti i contenuti del bilancio.

La Nota Integrativa è il documento con il quale si completano ed arricchiscono le informazioni del bilancio integrandone i dati quantitativi al fine di renderne più chiara e significativa la lettura.

Il documento analizza alcuni dati, illustrando le ipotesi assunte ed, in particolare, i criteri adottati nella determinazione dei valori del bilancio di previsione.

In particolare, la Nota Integrativa risponde a tre funzioni essenziali:

- a) *analitico-descrittiva*, che dà l'illustrazione dei dati contabili che per la loro sinteticità non sono di immediata comprensione;
- b) *informativa-integrativa*, che consente la produzione di ulteriori dati che non possono essere inseriti nei documenti contabili;
- c) *esplicativa*, che consente di motivare le ipotesi assunte ed i principi/criteri adottati nella determinazione dei valori di bilancio.

La Nota Integrativa, inoltre, deve rispettare i seguenti contenuti:

1. i criteri di valutazione adottati per la formulazione delle previsioni, con particolare riferimento agli stanziamenti riguardanti gli accantonamenti per le spese potenziali e al fondo crediti di dubbia esigibilità, dando illustrazione dei crediti per i quali non è previsto l'accantonamento a tale fondo
2. l'elenco analitico delle quote vincolate e accantonate del risultato di amministrazione presunto al 31 dicembre dell'esercizio precedente, distinguendo i vincoli derivanti dalla legge e dai principi contabili, dai trasferimenti, da mutui e altri finanziamenti, vincoli formalmente attribuiti dall'ente;
3. l'elenco analitico degli utilizzi delle quote vincolate e accantonate del risultato di amministrazione presunto, distinguendo i vincoli derivanti dalla legge e dai principi contabili, dai trasferimenti, da mutui e altri finanziamenti, vincoli formalmente attribuiti dall'ente;
4. l'elenco degli interventi programmati per spese di investimento finanziati col ricorso al debito e con le risorse disponibili
5. l'elenco delle garanzie principali o sussidiarie prestate dall'ente a favore di enti e di altri soggetti ai sensi delle leggi vigenti;

6. gli oneri e gli impegni finanziari stimati e stanziati in bilancio, derivanti da contratti relativi a strumenti finanziari derivati o da contratti di finanziamento che includono una componente derivata;
7. l'elenco dei propri enti ed organismi strumentali, precisando che i relativi bilanci consuntivi sono consultabili nel proprio sito internet fermo restando quanto previsto per gli enti locali dall'articolo 172, comma 1, lettera a) del decreto legislativo 18 agosto 2000, n. 267;
8. l'elenco delle partecipazioni possedute con l'indicazione della relativa quota percentuale;
9. altre informazioni riguardanti le previsioni, richieste dalla legge o necessarie per l'interpretazione del bilancio.

La formulazione delle previsioni è stata effettuata:

- 1) per ciò che concerne l'*entrata*, tenendo in considerazione l'andamento storico degli esercizi precedenti e le modifiche normative che hanno impatto sul gettito dell'esercizio 2023
 - Il criterio utilizzato per l'accertamento dell'addizionale IRPEF e dell'Imu ordinaria è quello di cassa, ossia lo stesso delle entrate in autoliquidazione, per le quali si accertano per cassa le riscossioni entro la data di approvazione del rendiconto
 - Per quanto riguarda la Tari, le previsioni si basano sul piano finanziario 2022/2025, redatto con le regole del MTR-2 di Arera e validato dall'ente territorialmente competente
 - Il canone unico patrimoniale riunisce in una sola forma di prelievo le entrate relative all'occupazione di aree pubbliche e la diffusione di messaggi pubblicitari. Il canone deve assicurare un gettito pari a quello conseguito dai canoni e dai tributi che sono stati sostituiti (salva la possibilità di variare il gettito modificando le tariffe)
 - Fondo di solidarietà comunale. Si riportano i dati estratti dal sito della finanza locale del Ministero interno

A) PRELIEVO AGENZIA ENTRATE SU I.M.U. PER QUOTA ALIMENTAZIONE F.S.C. 2023

A1	Quota 2023 per alimentare il F.S.C. 2023, come da DPCM in corso di adozione.	407.596,19
----	--	------------

B) DETERMINAZIONE QUOTA F.S.C. 2023 alimentata da I.M.U. di spettanza dei comuni

B1=B3 del 2022	F.S.C. 2022 calcolato su risorse storiche.	345.634,86
B2	Rettifica risorse in incremento di 1.077.000 assegnazione residua importo Comune di Sappada.	152,12
B3	Attribuzione compensativa da rettifiche risorse e correzioni puntuali decorrenza 2023.	-195,05
B4	Importo attribuito per correzioni puntuali 2023.	0,00
B5	Quota F.S.C. 2023 (B1 + B2 + B3 + B4).	345.591,93

B6	Quota FSC 2023 pari al 35% di B5, assegnata ai comuni delle 15 R.S.O. sulla base delle risorse storiche.	120.957,18
B7	Quota del 65% di B5 accantonata per costituire il fondo da ripartire, ai sensi dell'articolo del DPCM in corso di adozione.	224.634,75
B8	Quota FSC 2023 65% riassegnata in base alla differenza tra fabbisogni standard e capacità fiscale 2023.	750.979,69
B9	Totale assegnazione F.S.C. 2023 spettante da risorse storiche e perequazione (B6 + B8).	871.936,87

C) RIEPILOGO DELLE QUOTE COMPENSATIVE 2023 ATTRIBUITE A DECORRERE DAL F.S.C. 2016 per ristoro minori introiti I.M.U. e T.A.S.I.

C1	RIMBORSO Abolizione T.A.S.I. abitazione principale.	303.588,10
C2	RIMBORSO Agevolazioni I.M.U. - T.A.S.I. (locazioni, canone concordato e comodati).	1.563,50

C3	RIMBORSO Agevolazione I.M.U. terreni.	7.222,46
C4	TASI assegnazione 80 mln "Gettito riscosso < TASI ab. Princ. 1 ‰" art.1, comma 449, lettera b, L.232/2016.	0,00
C5	Quota F.S.C. 2023 derivante da ristoro minori introiti I.M.U. e T.A.S.I. (C1 + C2 + C3 + C4).	312.374,05
C6	Rettifica per abolizione ristoro TASI Inquilini.	-539,51
C7	Quota F.S.C. 2023 derivante da ristoro minori introiti I.M.U., T.A.S.I. e abolizione ristoro TASI Inquilini (C5 + C6).	311.834,54

D1	Totale F.S.C. 2023 (B9+C7).	1.183.771,41
D2	Correttivo art.1, comma 450, L. 232/2016.	-5.003,95
D3	Correttivo art.1, comma 449, lettera d-bis, L. 232/2016.	0,00
D4	Contributo piccoli comuni con dotazione FSC 2023 negativa art. 1, c. 449, lettera d-ter, L. 232/2016.	0,00
D5	Totale F.S.C. 2023 compresi correttivi e contributo piccoli comuni (D1 + D2 + D3 + D4).	1.178.767,46
D6	Incremento dotazione F.S.C. 2023 sviluppo servizi sociali comuni R.S.O. 299,923 mln art. 1, comma 449, lettera d-quinquies, primo periodo, L. 232/2016.	55.034,25
D7	Incremento dotazione F.S.C. 2023 di 380 mln art.1, comma 449, lettera d-quater, L. 232/2016.	14.732,91

D8	Totale F.S.C. 2023 compresi incrementi (D5 + D6 + D7).	1.248.534,62
D9	Accantonamento 7 mln per rettifiche 2023 da detrarre, art. 7 DPCM in corso di adozione.	988,68
D10	Totale F.S.C. 2023 al netto dell'accantonamento (D8 - D9).	1.247.545,94

- Per quanto riguarda le entrate extratributarie, si compongono di tutte le entrate di varia natura non tributaria derivanti principalmente da: locazioni di beni immobili, diritti di istruttoria che i cittadini pagano per ottenere autorizzazioni o concessioni, sanzioni amministrative per violazioni di legge e regolamenti, diritti di segreteria, servizi a domanda individuale, mensa scolastica e trasporto scolastico, ecc. Per l'anno 2023 vengono confermate le tariffe adottate nell'esercizio 2022.

2) Per ciò che concerne la *spesa*, si è tenuto conto dei livelli delle previsioni iniziali 2023, eventualmente modificate nel corso dell'esercizio per effetto di intervenute esigenze di fabbisogni finanziari ricorrenti, delle spese obbligatorie, di quelle consolidate, di quelle derivanti da obbligazioni già assunte in esercizi precedenti, delle spese che presumibilmente inizieranno a divenire esigibili dal 2023

FONDO DI RISERVA

Per garantire la flessibilità del bilancio, nella missione "Fondi e Accantonamenti", all'interno del programma "Fondo di riserva", è stato previsto un fondo di riserva conforme ai limiti di cui all'art. 166 del d.lgs. n. 267/2000, che stabilisce che *"Gli enti locali iscrivono nel proprio bilancio di previsione un fondo di riserva non inferiore allo 0,30 e non superiore al 2 per cento del totale delle spese correnti inizialmente previste in bilancio ... Nel caso in cui l'ente si trovi in una delle situazioni previste dagli articoli 195 e 222, il limite minimo previsto dal comma 1 è stabilito nella misura dello 0,45 % per cento del totale delle spese correnti inizialmente previste in bilancio"*

Esercizio	Spese correnti	Minimo 0,45%	Massimo 2%	Stanziamiento fondo riserva effettivo	% applicata
2023	8.700.221,48	39.151,00	174.004,43	40.818,74	0,47%
2024	8.232.479,83	37.046,16	164.649,60	38.007,83	0,46%
2025	8.125.295,00	36.563,83	162.505,90	42.978,36	0,53%

Inoltre, sempre nella missione “Fondi e Accantonamenti”, all’interno del programma “Fondo di riserva”, è stato iscritto un *fondo di riserva di cassa* non inferiore allo 0,2 per cento delle spese finali (costituito dalla somma dei primi tre titoli delle spese), il cui utilizzo avviene con deliberazioni dell’organo esecutivo.

Tit	Spese finali	Minimo 0,20%	Fondo riserva cassa	% applicata
1	11.721.596,11			
2	29.472.995,65			
3	0,00			
	41.194.591,76	82.389,18	83.000,00	0,20%

FONDO CONTENZIOSO

Gli stanziamenti riguardanti gli accantonamenti per le spese potenziali sono stati valorizzati nel rispetto del principio di prudenza. Nello specifico, nel triennio previsione 2023 – 2025, nella missione “Fondi e accantonamenti”, all’interno del programma “Altri fondi”, sono previsti gli accantonamenti riguardanti il fondo contenzioso, per euro 60.000 sull’esercizio 2023, euro 30.000 sull’esercizio 2024, euro 110.000 sull’esercizio 2025.

FONDO CREDITI DI DUBBIA ESIGIBILITA’

Il fondo crediti di dubbia esigibilità (FCDE) rappresenta un accantonamento previsto dal principio contabile applicativo della contabilità finanziaria, il cui ammontare è determinato in considerazione della dimensione degli stanziamenti relativi ai crediti che si prevede si formeranno nell’esercizio, della loro natura e dell’andamento del fenomeno negli ultimi cinque esercizi precedenti (la media del rapporto tra incassi e accertamenti per ciascuna tipologia di entrata).

L’accantonamento al fondo non è oggetto di impegno e genera un’economia di bilancio che confluisce nel risultato di amministrazione come quota accantonata.

Per determinare il FCDE sono state preliminarmente individuate le tipologie di entrate che possono dar luogo a crediti di dubbia e difficile esazione.

Titolo	Capitolo	Descrizione capitolo	Fcde
1 Entrate correnti di natura tributaria, contributiva e perequativa	13	IMPOSTA MUNICIPALE PROPRIA RISCOSSA ATTIVITA' ORDINARIA DI GESTIONE	No somme accertate per cassa
1 Entrate correnti di natura tributaria, contributiva e perequativa	11	IMPOSTE MUNICIPALE PROPRIARISCOSSA A SEGUITO DI ATTIVITA' DI VERIFICA E CONTROLLO	Si
1 Entrate correnti di natura tributaria, contributiva e perequativa	22	ADDIZIONALE COMUNALEALL'I.R.P.E.F. ATTIVITA' ORDINARIA	No somme accertate per cassa
1 Entrate correnti di natura tributaria, contributiva e perequativa	30	TASSE SULLE CONCESSIONI COMUNALI	No somme accertate per cassa
1 Entrate correnti di natura tributaria, contributiva e perequativa	34	TASSA SMALTIMENTO RIFIUTI	Si
1 Entrate correnti di natura tributaria, contributiva e perequativa	37	TASSA SMALTIMENTO RIFIUTIA SEGUITO ATTIVITA' VERIFICA CONTROLLO	Si
1 Entrate correnti di natura tributaria, contributiva e perequativa	50	FONDO SOLIDARIETA' COMUNALE	No crediti da altre amministrazioni pubbliche
2 Trasferimenti correnti	49	TRASFERIMENTI PER CENSIMENTO VEDI CAP. 1999	No crediti da altre amministrazioni pubbliche
2 Trasferimenti correnti	53	RIMBORSO MINOR GETTITO IMU	No crediti da altre amministrazioni pubbliche
2 Trasferimenti correnti	60	RIMBORSO CONSULTAZIONI ELETTORALI EDI CAP. 222,238,237	No crediti da altre amministrazioni pubbliche
2 Trasferimenti correnti	70	FONDO NAZIONALE PER L'ACCOGLIENZA DEL MSNA VEDI CAP. 2521	No crediti da altre amministrazioni pubbliche
2 Trasferimenti correnti	71	CONTRIBUTI NON FISCALIZZATI DA FEDERALISMO MUNICIPALE	No crediti da altre amministrazioni pubbliche
2 Trasferimenti correnti	87	ALTRI TRASFERIMENTI DELLO STATO	No crediti da altre amministrazioni pubbliche
2 Trasferimenti correnti	89	CONTRIBUTO STATALE 5 PER MILLE	No crediti da altre amministrazioni pubbliche
2 Trasferimenti correnti	100	TRASFERIMENTI PER TARI-TARSU	No crediti da altre amministrazioni pubbliche
2 Trasferimenti correnti	101	TRASFERIMENTI PER MENSA PASTI INSEGNANTI	No crediti da altre amministrazioni pubbliche
2 Trasferimenti correnti	108	TRASFERIMENTO DL 17/2022 ART. 27 COMMA 2 E DL 50/2022 ART. 40 COMMA 3	No crediti da altre amministrazioni pubbliche
2 Trasferimenti correnti	109	CONCORSO STATALE AUMENTO INDENNITA' AMMINISTRATORI L. 234/2021 ART. 1 COMMA 586	No crediti da altre amministrazioni pubbliche
2 Trasferimenti correnti	110	MANCATO GETTITO COSAP BAR E RISTORANTI	No crediti da altre amministrazioni pubbliche
2 Trasferimenti correnti	94	TRASFERIMENTI CORRENTI REGIONE	No crediti da altre amministrazioni pubbliche
2 Trasferimenti correnti	102	FONDO NAZIONALE PER IL SOSTEGNO ALL'ACCESSO ALLE ABITAZIONI IN LOCAZIONE. L. N. 431/98 VEDI CAP 2000	No crediti da altre amministrazioni pubbliche
2 Trasferimenti correnti	103	DIRITTO ALLO STUDIO	No crediti da altre amministrazioni pubbliche
2 Trasferimenti correnti	104	FORNITURA GRATUITA DEI LIBRI DI TESTO E SUSSIDI DIDATTICI SCUOLA SECONDARIA VEDI CAP. 2151	No crediti da altre amministrazioni pubbliche
2 Trasferimenti correnti	105	FONDO SISTEMA INTEGRATO SEZIONE PRIMAVERA VEDI CAP. 2152	No crediti da altre amministrazioni pubbliche
2 Trasferimenti correnti	107	TRASFERIMENTI PIANO ABBATTIMENTO BARRIERE ARCHITETTONICHE VEDI CAP. 198- 2153	No crediti da altre amministrazioni pubbliche
3 Entrate extratributarie	231	PROVENTI DA IMPIANTI FOTOVOLTAICI	No somme accertate prudenzialmente per cassa
3 Entrate extratributarie	182	PROVENTI QUOTE DI FREQUENZA E REFEZIONE SCOLASTICA (I.V.A. 2)	No somme accertate prudenzialmente per cassa
3 Entrate extratributarie	336	CONCORSO FAMIGLIE SPESE TRASPORTI SCOLASTICI (I.V.A. 1)	No somme accertate prudenzialmente per cassa
3 Entrate extratributarie	264	PROVENTI PER L'USO DELLE SALE COMUNALI	No somme accertate prudenzialmente per cassa
3 Entrate extratributarie	314	RIMBORSO COSTO STAMPATI E COPIE FOTOSTATICHE	No somme accertate prudenzialmente per cassa
3 Entrate extratributarie	170	DIRITTI DI SEGRETERIA	No somme accertate prudenzialmente per cassa
3 Entrate extratributarie	176	DIRITTI PER IL RILASCIO DELLE CARTE D'IDENTITA'(U.176)	No somme accertate prudenzialmente per cassa
3 Entrate extratributarie	310	PROVENTI PER LO SMALTIMENTO DI RIFIUTI E DI ALTRI MATERIALI	No somme accertate prudenzialmente per cassa
3 Entrate extratributarie	172	DIRITTI DI VISURA DEGLI AT TI DELL'UFFICIO TECNICO E CATASTALI.	No somme accertate prudenzialmente per cassa
3 Entrate extratributarie	277	CANONE PER CONCESSIONI SPAZI ED AREE PUBBLICHE - CANONE PATRIMONIALE	No somme accertate prudenzialmente per cassa
3 Entrate extratributarie	245	PROVENTI SERVIZI CIMITERIALI	No somme accertate prudenzialmente per cassa
3 Entrate extratributarie	254	FITTI REALI DI FABBRICATI	No somme accertate prudenzialmente per cassa
3 Entrate extratributarie	162	PROVENTI SANZIONI AMMINISTRATIVE VIOLAZIONI CODICE STRADA	Si
3 Entrate extratributarie	160	SANZIONI AMMINISTRATIVE IN MATERIA TRIBUTARIA	No somme accertate prudenzialmente per cassa
3 Entrate extratributarie	319	ENTRATE DA RIMBORSI ERECUPERI VARI	No somme accertate prudenzialmente per cassa
3 Entrate extratributarie	311	ENTRATE DA RIMBORSI RECUPERI, ECC.	No somme accertate prudenzialmente per cassa
3 Entrate extratributarie	323	ENTRATE DERIVANTIDALL'INVERSIONE CONTABILE IVA	No somme accertate prudenzialmente per cassa
4 Entrate in conto capitale	483	PROVENTI DERIVANTI DAL RILASCIO DELLE CONCESSIONI EDILIZIE	No somme accertate prudenzialmente per cassa
4 Entrate in conto capitale	Vari	ALTRI FINANZIAMENTI IN CONTO CAPITALE PER SPESE DI INVESTIMENTO	No crediti da altre amministrazioni pubbliche

Il fondo è stato calcolato secondo quanto stabilito dal principio contabile con riferimento alla media semplice.

Per determinare il fondo crediti di dubbia esigibilità, l'ente ha fatto riferimento all'esempio n. 5 del principio applicato della contabilità finanziaria, dove si stabilisce che *“Per determinare il fondo crediti di dubbia esigibilità, che in contabilità finanziaria deve intendersi come un fondo rischi, diretto ad evitare che le entrate di dubbia esigibilità, previste ed accertate nel corso dell'esercizio, possano finanziare delle spese esigibili nel corso del medesimo esercizio, in occasione della predisposizione del bilancio di previsione è necessario:*

- *individuare le categorie di entrate stanziato che possono dare luogo a crediti di dubbia e difficile esazione. La scelta del livello di analisi, è lasciata al singolo ente, il quale può decidere di fare riferimento alle tipologie o di scendere ad un maggiore livello di analisi, costituito dalle categorie, o dai capitoli...”*

L'ente si è avvalso della facoltà l'art. 107 bis DL 18/2020: *“A decorrere dal rendiconto 2020 e dal bilancio di previsione 2021 gli enti di cui all'articolo 2 del decreto legislativo 23 giugno 2011, n. 118, possono calcolare il fondo crediti di dubbia esigibilità delle entrate dei titoli 1 e 3 accantonato nel risultato di amministrazione stanziato nel bilancio di previsione calcolando la percentuale di riscossione del quinquennio precedente con i dati del 2019 in luogo di quelli del 2020 e del 2021”.*

L'ente si è inoltre avvalso della facoltà, come già chiarito da Arconet con la Faq n. 26, di sommare agli incassi in conto competenza anche quelli avvenuti nell'esercizio successivo (in conto residui), ma riferiti ad accertamenti dell'anno precedente (incassi anno n+1). Per poter usufruire di questa opportunità sono state slittate le annualità considerate indietro di un anno, con la conseguenza che, per la determinazione del Fcde a bilancio 2023/2025, sono state utilizzate le annualità che vanno dal 2017 al 2021.

Non si è proceduto all'accantonamento al fondo crediti di dubbia esigibilità per:

- i crediti da altre amministrazioni pubbliche e dalla U.E., in quanto destinate ad essere accertate a seguito dell'assunzione dell'impegno da parte dell'amministrazione erogante;
- i crediti assistiti da fidejussione;
- le entrate tributarie che sulla base dei nuovi principi sono accertate per cassa (v. principio contabile 3.7);

Fondo crediti di dubbia esigibilità - bilancio di previsione 2023					
Classificazione	Capitolo	Descrizione		Accantonamento minimo	Accantonamento effettivo
1		Entrate correnti di natura tributaria, contributiva e perequativa			
1.01		Tributi			
1.01.01.06.002	11	IMPOSTE MUNICIPALE PROPRIARISCOSSA A SEGUITO DI ATTIVITA' DI VERIFICA E CONTROLLO Modalità di calcolo: Media semplice singoli anni (60,21)	2023 2024 2025	246.861,00 361.260,00 270.945,00	246.861,00 361.260,00 270.945,00
1.01.01.51.001	34	TASSA SMALTIMENTO RIFIUTI Modalità di calcolo: Media semplice sui totali (18,05)	2023 2024 2025	437.552,58 444.525,83 451.610,64	437.552,58 444.525,83 451.610,64
1.01.01.51.002	37	TASSA SMALTIMENTO RIFIUTIA SEGUITO ATTIVITA' VERIFICA CONTROLLO Modalità di calcolo: Media semplice singoli anni (32,25)	2023 2024 2025	16.125,00 61.275,00 38.700,00	16.125,00 61.275,00 38.700,00
1.01.01.76.002	33	TASI ATTIVITA' DI VERIFICA E CONTROLLO Modalità di calcolo: Media semplice singoli anni (61,14)	2023 2024 2025	15.285,00 55.026,00 30.570,00	15.285,00 55.026,00 30.570,00
		Totale Tipologia 1.01	2023 2024 2025	715.823,58 922.086,83 791.825,64	715.823,58 922.086,83 791.825,64
		Totale Titolo 1	2023 2024 2025	715.823,58 922.086,83 791.825,64	715.823,58 922.086,83 791.825,64
3		Entrate extratributarie			
3.02		Proventi derivanti dall'attività di controllo e repressione delle irregolarità e degli illeciti			
3.02.02.01.004	162	PROVENTI SANZIONI AMMINISTRATIVE VIOLAZIONI CODICE STRADA Modalità di calcolo: Media semplice singoli anni (41,01)	2023 2024 2025	149.686,50 164.040,00 164.040,00	149.686,50 164.040,00 164.040,00
		Totale Tipologia 3.02	2023 2024 2025	149.686,50 164.040,00 164.040,00	149.686,50 164.040,00 164.040,00
		Totale Titolo 3	2023 2024 2025	149.686,50 164.040,00 164.040,00	149.686,50 164.040,00 164.040,00
		Totale	2023 2024 2025	865.510,08 1.086.126,83 955.865,64	865.510,08 1.086.126,83 955.865,64

Fondo di garanzia debiti commerciali

A decorrere dall'anno 2021, con deliberazione di giunta, è iscritto nella parte corrente del bilancio nella missione 20 programma 03 un accantonamento denominato "Fondo di garanzia debiti commerciali", sul quale non è possibile disporre impegni e pagamenti, che a fine esercizio confluisce nella quota libera del risultato di amministrazione (art. 1, cc. 859 e 862, L. 30 dicembre 2018, n. 145).

L'iscrizione del fondo in bilancio è obbligatoria se il debito commerciale residuo rilevato alla fine dell'esercizio precedente non si sia ridotto almeno del 10% rispetto a quello del secondo esercizio precedente.

In ogni caso, le medesime misure non si applicano se il debito commerciale residuo scaduto, ai sensi del citato *articolo 33 del decreto legislativo n. 33 del 2013*, rilevato alla fine dell'esercizio precedente non è superiore al 5 % del totale delle fatture ricevute nel medesimo esercizio (art. 1, c. 859, lett. a, e c. 868).

Verificandosi tali condizioni, lo stanziamento del fondo deve essere pari al 5% degli stanziamenti di spesa per acquisto di beni e servizi dell'esercizio in corso, con esclusione di quelli finanziati con risorse aventi vincolo di destinazione (art. 1, c. 859, lett. a), c. 862, lett. a), e c. 863).

L'iscrizione del fondo in bilancio è, inoltre, obbligatoria anche se il debito commerciale residuo rilevato alla fine dell'esercizio precedente si sia ridotto di oltre il 10% rispetto a quello del secondo esercizio precedente, ma l'ente presenta un indicatore di ritardo annuale dei pagamenti, calcolato sulle fatture ricevute e scadute nell'anno precedente, non rispettoso dei termini di pagamento delle transazioni commerciali (art. 1, c. 859, lett. b).

In questo caso, lo stanziamento del fondo deve essere pari (art. 1, c. 862, lett. b), c), d) e c. 863):

a) al 5 % degli stanziamenti riguardanti nell'esercizio in corso la spesa per acquisto di beni e servizi, in caso di mancata riduzione del 10 % del debito commerciale residuo oppure per ritardi superiori a sessanta giorni, registrati nell'esercizio precedente;

b) al 3 % degli stanziamenti riguardanti nell'esercizio in corso la spesa per acquisto di beni e servizi, per ritardi compresi tra trentuno e sessanta giorni, registrati nell'esercizio precedente;

c) al 2 % degli stanziamenti riguardanti nell'esercizio in corso la spesa per acquisto di beni e servizi, per ritardi compresi tra undici e trenta giorni, registrati nell'esercizio precedente;

d) all'1 % degli stanziamenti riguardanti nell'esercizio in corso la spesa per acquisto di beni e servizi, per ritardi compresi tra uno e dieci giorni, registrati nell'esercizio precedente.

I tempi di pagamento e di ritardo sono elaborati mediante la piattaforma elettronica per la gestione telematica del rilascio delle certificazioni dei crediti (art. 1, c. 861).

I tempi del ritardo sono calcolati tenendo conto anche delle fatture scadute che gli enti non hanno ancora provveduto a pagare. Nel corso dell'esercizio l'accantonamento al fondo è adeguato alle variazioni di bilancio relative agli stanziamenti di spesa per acquisto di beni e servizi, con esclusione di quelli finanziati con risorse aventi vincolo di destinazione. Il Fondo di garanzia debiti commerciali accantonato nel risultato di amministrazione è liberato nell'esercizio successivo a quello in cui

risultano rispettati i parametri di riduzione dei tempi di pagamento e la riduzione dell'ammontare complessivo dei propri debiti commerciali. (art. 1, c. 863).

L'Ente trovandosi nelle condizioni previste dalla norma sopra richiamata è tenuto a iscrivere in bilancio il Fondo di garanzia debiti commerciali così determinato con l'approvazione del bilancio di previsione

Con l'approvazione del bilancio 2023-2025, l'accantonamento presunto al Fgdc è stato determinato sulla base dei seguenti risultati

	2023	2024	2025
Vincolate	3.856.449,67	3.315.884,00	3.349.884,00
Non vincolate	1.319.729,80	1.153.144,00	1.176.314,00
Totale macroaggregato 3	5.176.179,47	4.469.028,00	4.526.198,00
Fgdc	65.986,49	57.657,20	58.815,70

2. Risultato di amministrazione.

Il risultato di amministrazione presunto al 31/12/2022 è così composto:

Prospetto dimostrativo risultato di amministrazione		
1) Determinazione del risultato di amministrazione presunto al 31/12/2022		
(+)	Risultato di amministrazione iniziale dell'esercizio 2022	1.279.729,77
(+)	Fondo pluriennale vincolato iniziale dell'esercizio 2022	1.389.475,06
(+)	Entrate già accertate nell'esercizio 2022	16.511.982,84
(-)	Uscite già impegnate nell'esercizio 2022	15.917.643,65
(-)	Riduzione dei residui attivi già verificatasi nell'esercizio 2022	378.018,92
(+)	Incremento dei residui attivi già verificatasi nell'esercizio 2022	70,81
(+)	Riduzione dei residui passivi già verificatasi nell'esercizio 2022	343.878,79
(=)	Risultato di amministrazione dell'esercizio 2022 alla data di redazione del bilancio di previsione dell'anno 2023	3.229.474,70
(+)	Entrate che prevedo di accertare per il restante periodo dell'esercizio 2022	0,00
(-)	Spese che prevedo di impegnare per il restante periodo dell'esercizio 2022	0,00
(-)	Riduzione dei residui attivi presunta per il restante periodo dell'esercizio 2022	0,00
(+)	Incremento dei residui attivi presunto per il restante periodo dell'esercizio 2022	0,00
(+)	Riduzione dei residui passivi presunta per il restante periodo dell'esercizio 2022	0,00
(-)	Fondo pluriennale vincolato finale presunto dell'esercizio 2022 (1)	665.188,63
(=)	A) Risultato di amministrazione presunto al 31/12/2022	2.564.286,07
2) Composizione del risultato di amministrazione presunto al 31/12/2022		
Parte accantonata (3)		
	Fondo crediti di dubbia esigibilità al 31/12 (4)	6.005.766,97
	Fondo anticipazioni liquidità (5)	2.561.026,97
	Fondo perdite società partecipate (5)	0,00
	Fondo contenzioso (5)	2.141.173,49
	Altri accantonamenti (5)	312.859,29
	B) Totale parte accantonata	11.020.826,72
Parte vincolata al 31/12/2022		
	Vincoli derivanti da leggi e dai principi contabili	322.349,11
	Vincoli derivanti da trasferimenti	137.082,89
	Vincoli derivanti dalla contrazione di mutui	0,00
	Vincoli formalmente attribuiti dall'ente	0,00

	Altri vincoli	2.062,42
	C) Totale parte vincolata	461.494,42
Parte destinata agli investimenti		
	D) Totale parte destinata agli investimenti	0,00
	E) Totale parte disponibile (E=A-B-C-D)	-8.918.035,07
	F) di cui Disavanzo da debito autorizzato e non contratto (6)	0,00
Se E è negativo, tale importo è iscritto tra le spese del bilancio di previsione come disavanzo da ripianare (7)		
3) Utilizzo quote del risultato di amministrazione presunto al 31/12/2022 previsto nel bilancio:		
	Utilizzo quota accantonata (da consuntivo anno precedente o previa verifica di preconsuntivo - salvo l'utilizzo del FAL)	410.856,57
	Utilizzo quota vincolata	46.924,42
	Utilizzo quota destinata agli investimenti (previa approvazione del rendiconto)	0,00
	Utilizzo quota disponibile (previa approvazione del rendiconto)	0,00
	Totale utilizzo avanzo di amministrazione presunto	457.780,99

La Sezione regionale di controllo della Corte dei Conti Puglia ha approvato con deliberazione n. 125/PRSP/2022, il piano di riequilibrio del Comune di Racale, approvato a sua volta con delibera di C.C. n. 19 del 9/6/2022.

L'art. 1 comma 898 della L. 145/2018, che stabilisce che *“Nel caso in cui l'importo della lettera A) del prospetto di cui al comma 897 risulti negativo o inferiore alla quota minima obbligatoria accantonata nel risultato di amministrazione per il fondo crediti di dubbia esigibilità e al fondo anticipazione di liquidità, gli enti possono applicare al bilancio di previsione la quota vincolata, accantonata e destinata del risultato di amministrazione per un importo non superiore a quello del disavanzo da recuperare iscritto nel primo esercizio del bilancio di previsione”*

Ciò premesso

- a) l'ente, per i debiti fuori bilancio, e in generale per tutta la situazione di contenzioso, a partire dal rendiconto 2021 ha accantonato le somme in un apposito fondo, aggiornato con il rendiconto 2022 nell'importo di euro 2.141.173,49, coerente con la situazione certificata dai responsabili di settore alla luce delle informazioni conosciute
- b) il piano di riequilibrio contiene diverse linee di intervento per il recupero del deficit, incluso il rientro graduale e il soddisfacimento dilazionato dei creditori
- c) esiti negativi di diversi giudizi, o richieste dei creditori, concentrati in un circoscritto periodo temporale, potrebbero avere impatti finanziari non compatibili con tale recupero e soddisfacimento graduale
- d) nell'assicurare l'assorbimento graduale del deficit, il soddisfacimento dei diritti dei creditori già conclamati, più quelli derivanti da eventuali sentenze con esito negativo, l'ente deve, tra gli altri, rispettare il vincolo di finanza pubblica della L. 145/2018, comma 898

e) Ai sensi di tale vincolo, nel caso specifico, l'utilizzo del fondo di cui al punto a) non può essere indiscriminato, ma soggiace a un limite annuale, da contemperare in funzione della quota annuale di disavanzo di amministrazione iscritta nel bilancio di previsione. Quindi, il soddisfacimento dei creditori, anche muniti di titolo esecutivo, è inevitabilmente soggetto ad accordi di rateizzazione, pena il mancato rispetto del piano di risanamento approvato dalla Corte dei Conti

Per effetto dell'art. 1 comma 898 della L. 145/2018, del piano di recupero del disavanzo di amministrazione e della componente legata ai debiti fuori bilancio, così come approvata dalla Corte dei Conti con la delibera di cui al punto precedente, la quota massima di risultato di amministrazione accantonato e vincolato 2022 applicabile al bilancio di previsione risulta essere la seguente, per ciascun esercizio del bilancio di previsione 2023/2025 è la seguente

2023	2024	2025
435.686,42	536.014,17	300.000,00

3. Elenco analitico degli utilizzi delle quote vincolate e accantonate del risultato di amministrazione presunto

Alla luce delle considerazioni precedenti, Il risultato di amministrazione presunto relativo all'esercizio 2022, di cui è evidenziata anche la componente accantonata, prevede il seguente utilizzo (distinguendo i vincoli derivanti dalla legge e dai principi contabili, dai trasferimenti, da mutui e altri finanziamenti, vincoli formalmente attribuiti dall'ente) delle risorse vincolate:

Allegato a/1 Risultato di amministrazione - quote accantonate

ELENCO ANALITICO DELLE RISORSE ACCANTONATE NEL RISULTATO DI AMMINISTRAZIONE PRESUNTO (*)

Capitolo di spesa	Descrizione	Risorse accantonate al 1/1/2022	Risorse accantonate applicate al bilancio dell'esercizio 2022 (con segno -) ⁽¹⁾	Risorse accantonate stanziare nella spesa del bilancio dell'esercizio 2022	Variazione degli accantonamenti che si prevede di effettuare in sede di rendiconto 2022 (con segno +/-) ⁽²⁾	Risorse accantonate nel risultato di amministrazione presunto al 31/12/2022	Risorse accantonate presunte al 31/12/2022 applicate al primo esercizio del bilancio di previsione
		(a)	(b)	(c)	(d)	(e) = (a) + (b) + (c) + (d)	(f)
Fondo anticipazione liquidità							
2926	RIMBORSO FONDO DI ROTAZIONE	1.314.240,00			-164.280,00	1.149.960,00	
2501	FONDO DI LIQUIDITA' DL 35/2013	1.494.134,41			-83.067,44	1.411.066,97	
Totale Fondo anticipazione liquidità		2.808.374,41			-247.347,44	2.561.026,97	
Fondo perdite società partecipate							
Totale Fondo perdite società partecipate							
Fondo contenzioso							
	FONDO DEBITI FUORI BILANCIO	1.542.129,04			27.294,10	1.569.423,14	216.177,33
	FONDO CONTENZIOSO	401.581,84			170.168,51	571.750,35	80.000,00
Totale Fondo contenzioso		1.943.710,88			197.462,61	2.141.173,49	296.177,33
Fondo crediti di dubbia esigibilità							
	Fondo crediti di dubbia esigibilità c/capitale	18.375,88			592,22	18.968,10	
	Fondo crediti di dubbia esigibilità c/corrente	4.889.944,93		778.709,06	318.144,88	5.986.798,87	
Totale Fondo crediti di dubbia esigibilità		4.908.320,81		778.709,06	318.737,10	6.005.766,97	
Accantonamento residui perenti							
Totale Accantonamento residui perenti							
Altri accantonamenti							
2504	FONDO GARANZIA DEBITI COMMERCIALI	92.614,00		76.500,00		169.114,00	
9	ORGANI ISTITUZIONALI DELL'AMMINISTRAZIONE - INDENNITA' FINE MANDATO	5.247,86		3.396,88		8.644,74	
	Altri accantonamenti	80.000,00			-45.000,00	35.000,00	31.611,80
	Utilizzo fondo anticipazioni di liquidità	61.202,55	-61.202,55		83.067,44	83.067,44	83.067,44
	Accantonamento rinnovi contrattuali	53.758,14	-53.758,14	17.033,11		17.033,11	
Totale Altri accantonamenti		292.822,55	-114.960,69	96.929,99	38.067,44	312.859,29	114.679,24
Fondo di garanzia debiti commerciali							
Totale Fondo di garanzia debiti commerciali							
Totale		9.953.228,65	-114.960,69	875.639,05	306.919,71	11.020.826,72	410.856,57

Allegato a/2 Risultato di amministrazione - quote vincolate

ELENCO ANALITICO DELLE RISORSE VINCOLATE NEL RISULTATO DI AMMINISTRAZIONE PRESUNTO (*)

Capitolo di entrata	Descrizione	Capitolo di spesa	Descrizione	Risorse vincolate al 1/1/2022	Entrate vincolate accertate nell'esercizio 2022 (dati presunti)	Impegni presunti esercizio 2022 finanziati da entrate vincolate accertate nell'esercizio o da quote vincolate del risultato di amministrazione (dati presunti)	Fondo plur. vinc. al 31/12/2022 finanziato da entrate vincolate accertate nell'esercizio o da quote vincolate del risultato di amministrazione (dati presunti)	Cancellazione nell'esercizio 2022 di residui attivi vincolati o eliminazione del vincolo su quote del risultato di amministrazione (+) e cancellazione nell'esercizio 2022 di residui passivi finanziati da risorse vincolate (-) (gestione dei residui) (dati presunti)	Cancellazione nell'esercizio 2022 di impegni finanziati dal fondo pluriennale vincolato dopo l'approvazione del rendiconto dell'esercizio 2021 se non reimpegnati nell'esercizio 2023 (+)	Risorse vincolate nel risultato di amministrazione presunto al 31/12/2022	Risorse vincolate presunte al 31/12/2022 applicate al primo esercizio del bilancio di previsione
				(a)	(b)	(c)	(d)	(e)	(f)	(g) = (a) + (b) - (c) - (d) - (e) + (f)	(i)
Vincoli derivanti da leggi e dai principi contabili											
			RISPARMI DA CONTRATTO DECENTRATO 2020	8.135,00						8.135,00	
14	QUOTA AVANZO VINCOLATO PERDITA FIGURATIVA TARI DM 212342 3/11/2020	3043	AGEVOLAZIONI TARI DM 212342 DEL 3/11/2020	182.562,00		182.562,00					
430.1	MONETIZZAZIONE AREE STANDARD				3.015,00					3.015,00	
483	PROVENTI DERIVANTI DAL RILASCIO DELLE CONCESSIONI EDILIZIE (2019-2905-2837) DISPOSITIVI, CONNESSIONI E PICCOLI INVESTIMENTI DI ADEGUAMENTO SPAZI E LOCALI)		DISPOSITIVI, CONNESSIONI E PICCOLI INVESTIMENTI DI ADEGUAMENTO SPAZI E LOCALI	193.159,65	409.014,08	289.974,62	1.000,00			311.199,11	
Totale Vincoli derivanti da leggi e dai principi contabili (h/1)				383.856,65	412.029,08	472.536,62	1.000,00			322.349,11	
Vincoli derivanti da trasferimenti											
	ENTRATE DI PARTE CORRENTE	2152.1	RIQUALIFICAZIONE ARREDI SERVIZI EDUCATIVI VEDI CAP. 105		6.956,77					6.956,77	
	ENTRATE DI PARTE CORRENTE	2957	FONDO 0-6 ANNI EDILIZIA SCOLASTICA		24.291,25					24.291,25	
10	QUOTE VINCOLATE FONDO SOLIDARIETA' ALIMENTARE	3010	Fondo per l'adozione di misure urgenti di solidarietà alimentare ristori covid 2021	32.352,09		32.352,09					
50.2	FSC INCREMENTO TRASPORTO ALUNNI DISABILI (ART. 1 C. 449 LETT D OCTIES L. 232/2016) VEDI CAP. 2012	2012	UTILIZZO FSC INCREMENTO TRASPORTO ALUNNI DISABILI (ART. 1 C. 449 LETT D OCTIES L. 232/2016) VEDI CAP. 50.2		3.475,44					3.475,44	3.475,44
50.3	FINANZIAMENTO E SVILUPPO DEI SERVIZI SOCIALI (ART 1 C 449 D QUINQUES L 232/16				46.780,07					46.780,07	
58	FONDO SICUREZZA URBANA DL 113-2018 ART 35 QUATER VEDI CAP. 255-256-258	256	ATTREZZATURE FONDO SICUREZZA URBANA VEDI CAP. 58		14.381,71	14.381,71					
72	FONDO ASSISTENZA AUTONOMIA E COMUNICAZIONE DEGLI ALUNNI CON DISABILITA' art.1 co.179-180 L.234/21 VEDI CAP. 770	770	TRASFERIMENTI PER ASSISTENZA ALL'AUTONOMIA E COMUNICAZIONE DEGLI ALUNNI CON DISABILITA' VEDI CAP. 72		14.192,80					14.192,80	
87	Centri estivi e contrasto alla povertà educativa -ricalcolo ristori covid 2020			27.237,00						27.237,00	27.237,00
87	ALTRI TRASFERIMENTI DELLO STATO	3010	CENTRI ESTIVI 2021	3.414,29						3.414,29	3.414,29

102	FONDO NAZIONALE PER IL SOSTEGNO ALL'ACCESSO ALLE ABITAZIONI IN LOCAZIONE. L. N. 431/98 VEDI CAP 2000	2000	FONDO NAZIONALE PER IL SOSTEGNO ALL'ACCESSO ALLE ABITAZIONI IN LOCAZIONE. L. N. 431/98 VEDI CAP. 102	2.500,27					2.500,27	2.500,27
112	FINANZIAMENTO CENTRI ESTIVI 2022 FONDO CENTRI ESTIVI-SERVIZI MINORI art. 39 DL 73/2022 VEDI CAP. 2154	2154	UTILIZZO FONDO CENTRI ESTIVI-SERVIZI MINORI art. 39 DL 73/2022 VEDI CAP. 112	10.813,72	10.813,72					
450	TRASFERIMENTI DALLA REGIONE PER IL FINANZIAMENTO DI SPESE INV .SPORTIVE			23.750,00				23.750,00		
1013	POTENZIAMENTO IMPIANTO SPORTIVO VIA OSPINA (1013 POTENZIAMENTO IMPIANTO SPORTIVO VIA OSPINA E 1013)	1013	POTENZIAMENTO IMPIANTO SPORTIVO VIA OSPINA E 1013	288,92	288,92					
1014	CONTRIBUTO MINISTERIALE DPCM 17/7/2020 (1014 MANUTENZIONE IMMOBILI COMUNALI DPCM 17/7/2020)	1014	MANUTENZIONE IMMOBILI COMUNALI DPCM 17/7/2020	45.797,88	45.797,88					
1015	INTERREG ITALIA ALBANIA MONTENEGRO FOTOV PISCINA U 1015 (1015 INTERREG ITALIA ALBANIA MONTENEGRO FOTOV PISCINA E 1015)	1015	INTERREG ITALIA ALBANIA MONTENEGRO FOTOV PISCINA E 1015	43.595,05	43.595,05					
1017	CONTRIBUTO MINISTERIALE IMPERMEABILIZZAZIONE COPERTURA IMPIANTO NATATORIO, REALIZZAZIONE DI PASSAGGI PEDONALI RIALZATI E SISTEMAZIONE LARGO SALENTO. U.1017 (1017 IMPERMEABILIZZAZIONE COPERTURA IMPIANTO NATATORIO,REALIZZAZIONE DI PASSAGGI PEDONALI RIALZATI E SISTEMAZIONE LARGO SALENTO. E 1017)	1017	IMPERMEABILIZZAZIONE COPERTURA IMPIANTO NATATORIO,REALIZZAZIONE DI PASSAGGI PEDONALI RIALZATI E SISTEMAZIONE LARGO SALENTO. E 1017	34.003,82	34.003,82					
1020	CONTRIBUTO MINISTERIALE PER MANUTENZIONE STRAORDINARIA DEL PLESSO SCOLASTICO DI VIA SIENA (1020 MANUTENZIONE STRAORDINARIA DEL PLESSO SCOLASTICO DI VIA SIENA (E.1020))	1020	MANUTENZIONE STRAORDINARIA DEL PLESSO SCOLASTICO DI VIA SIENA (E.1020)	22.000,00	22.000,00					
1025	FINANZIAMENTO DECRETO MANGIAPLASTICA VEDI CAP. 1025	1025	PROGETTO MANGIAPLASTICA VEDI CAP. 1025	8.235,00					8.235,00	8.235,00
2021	RECUPERO MUSEO DELL'EMIGRANTE VEDI CAP. 3021 (3021 RECUPERO MUSEO DELL'EMIGRANTE VEDI CAP. 2021)	3021	RECUPERO MUSEO DELL'EMIGRANTE VEDI CAP. 2021	27.966,70	27.966,70					
2022	STREET ART 2020 VEDI CAP. 2022	3022	STREET ART 2020 VEDI CAP. 2022	40.000,00	40.000,00					
2034	MANUTENZIONE STRAORDINARIA STRADE COMUNALI VEDI CAP. 3034 (3034 MANUTENZIONE STRAORDINARIA STRADE COMUNALI VEDI)	3034	MANUTENZIONE STRAORDINARIA STRADE COMUNALI VEDI CAP. 2034	82.106,79	82.106,79					
2041	INVESTIMENTI IN INFRASTRUTTURE SOCIALI DPCM 17/07/2020 ANNO 2022 VEDI CAP. 3041 (3041 INVESTIMENTI IN INFRASTRUTTURE SOCIALI DPCM 17/07/2020 ANNO 2022 VEDI CAP. 2041)	3041	INVESTIMENTI IN INFRASTRUTTURE SOCIALI DPCM 17/07/2020 ANNO 2022 VEDI CAP. 2041	22.898,94		22.898,94				
Totale Vincoli derivanti da trasferimenti (h/2)				86.753,38	450.285,13	353.306,68	22.898,94	23.750,00	137.082,89	44.862,00
Vincoli derivanti dalla contrazione di mutui										

Totale Vincoli derivanti dalla contrazione di mutui (h/3)											
Vincoli formalmente attribuiti dall'ente											
Totale Vincoli formalmente attribuiti dall'ente (h/4)											
Altri vincoli											
89	CONTRIBUTI STATALI	2156	UTILIZZO 5 PER MILLE VEDI CAP. 67	1.523,30	539,12					2.062,42	2.062,42
Totale Altri vincoli (h/5)				1.523,30	539,12					2.062,42	2.062,42
Totale risorse vincolate (h = h/1 + h/2 + h/3 + h/4 + h/5)				472.133,33	862.853,33	825.843,30	23.898,94	23.750,00		461.494,42	46.924,42

Totale quote accantonate riguardanti le risorse vincolate da legge (i/1)	
Totale quote accantonate riguardanti le risorse vincolate da trasferimenti (i/2)	
Totale quote accantonate riguardanti le risorse vincolate da finanziamenti (i/3)	
Totale quote accantonate riguardanti le risorse vincolate dall'ente (i/4)	
Totale quote accantonate riguardanti le risorse vincolate da altro (i/5)	
Totale quote accantonate riguardanti le risorse vincolate (i = i/1 + i/2 + i/3 + i/4 + i/5)	
Totale quote vincolate da legge al netto di quelle che sono state oggetto di accantonamenti (l/1 = h/1 - i/1)	322.349,11
Totale quote vincolate da trasferimenti al netto di quelle che sono state oggetto di accantonamenti (l/2 = h/2 - i/2)	137.082,89
Totale quote vincolate da finanziamenti al netto di quelle che sono state oggetto di accantonamenti (l/3 = h/3 - i/3)	
Totale quote vincolate dall'Ente al netto di quelle che sono state oggetto di accantonamenti (l/4 = h/4 - i/4)	
Totale quote vincolate dall'Ente al netto di quelle che sono state oggetto di accantonamenti (l/5 = h/5 - i/5)	2.062,42
Totale quote vincolate dall'Ente al netto di quelle che sono state oggetto di accantonamenti (l = h - i)⁽¹⁾	461.494,42

(*) Allegato obbligatorio nel caso in cui il bilancio di previsione preveda l'utilizzo delle quote vincolate del risultato di amministrazione presunto

(1) Importo immediatamente utilizzabile nelle more dell'approvazione del rendiconto. Nel corso dell'esercizio provvisorio è utilizzabile nei limiti di quanto previsto nel principio applicato della contabilità finanziaria.

Copertura delle spese riguardanti le rate di ammortamento delle anticipazioni di liquidità e utilizzo del fondo di anticipazione di liquidità

Ai sensi dell'articolo 52, comma 1- ter del D.L. n. 73/2021, gli enti locali che hanno contratto il FAL iscrivono nel bilancio di previsione il rimborso annuale delle anticipazioni di liquidità nel titolo 4 della spesa, riguardante il rimborso dei prestiti. A decorrere dal medesimo anno 2021, in sede di rendiconto, gli enti locali riducono, per un importo pari alla quota annuale rimborsata con risorse di parte corrente, il fondo anticipazione di liquidità accantonato ai sensi del comma 1. La quota del risultato di amministrazione liberata a seguito della riduzione del fondo anticipazione di liquidità è iscritta nell'entrata del bilancio dell'esercizio 2022 come "Utilizzo del fondo anticipazione di liquidità", in deroga ai limiti previsti dall'articolo 1, commi 897 e 898, della legge 30 dicembre 2018, n. 145.

Nella nota integrativa allegata al bilancio di previsione e nella relazione sulla gestione allegata al rendiconto è data evidenza della copertura delle spese riguardanti le rate di ammortamento delle anticipazioni di liquidità, che non possono essere finanziate dall'utilizzo del fondo anticipazioni di liquidità stesso.

A tal proposito si dà atto che al cap. 2923, "QUOTA CAPITALE ANTICIPAZIONE LIQUIDITA'", sono appostati euro 84.700,00 nel 2023, euro 86.300,00 nel 2024, euro 87.900, interamente finanziati da entrate correnti libere.

Invece, la voce «Utilizzo del fondo anticipazione di liquidità» (euro 83.067,44) dell'avanzo accantonato applicata al bilancio di previsione ha natura di entrata libera, che concorre in quota parte al finanziamento dei seguenti capitoli per l'annualità 2023:

Capitolo	Piano finanziario	Programma	Descrizione	Previsione 2023	Previsione 2024	Previsione 2025
205	1.03.02.13.999	01.02	ALTRI SERVIZI AUSILIARINAC	18.000,00	0,00	0,00
1547	1.03.02.13.999	07.01	ALTRI SERVIZI AUSILIARINAC	3.067,44	0,00	0,00
2266	1.03.02.13.999	14.04	ALTRI SERVIZI AUSILIARI	9.000,00	0,00	0,00
252	1.03.02.19.001	01.02	GESTIONE E MANUTENZIONE APPLICAZIONI - SOFTWARE	36.000,00	0,00	0,00
1047	1.03.02.99.999	05.02	ALTRI SERVIZI DIVERSI	17.000,00	0,00	0,00

4. Elenco degli interventi programmati per spese di investimento finanziati col ricorso al debito e con le risorse disponibili.

L'entità effettiva degli investimenti che verrà realizzata corrisponderà alle risorse finanziarie complessivamente disponibili costituite da:

- oneri di urbanizzazione;
- ricavi patrimoniali;
- acquisizione di finanziamenti specifici
- mutui

Di seguito sono riportati gli equilibri di parte capitale:

EQUILIBRIO ECONOMICO - FINANZIARIO		COMPETENZA ANNO 2023	COMPETENZA ANNO 2024	COMPETENZA ANNO 2025
P) Utilizzo risultato di amministrazione presunto per spese di investimento (2)	(+)	8.235,00	0,00	0,00
Q) Fondo pluriennale vincolato di entrata per spese in conto capitale	(+)	625.487,53	0,00	0,00
R) Entrate Titoli 4.00-5.00-6.00	(+)	27.797.838,91	15.990.246,00	1.395.000,00
C) Entrate Titolo 4.02.06 - Contributi agli investimenti direttamente destinati al rimborso dei prestiti da amministrazioni pubbliche	(-)	0,00	0,00	0,00
I) Entrate di parte capitale destinate a spese correnti in base a specifiche disposizioni di legge o dei principi contabili	(-)	245.000,00	330.000,00	330.000,00
S1) Entrate Titolo 5.02 per Riscossione crediti di breve termine	(-)	0,00	0,00	0,00
S2) Entrate Titolo 5.03 per Riscossione crediti di medio-lungo termine	(-)	0,00	0,00	0,00
T) Entrate Titolo 5.04 relative a Altre entrate per riduzioni di attività finanziaria	(-)	0,00	0,00	0,00
L) Entrate di parte corrente destinate a spese di investimento in base a specifiche disposizioni di legge o dei principi contabili	(+)	60.610,00	0,00	0,00
M) Entrate da accensione di prestiti destinate a estinzione anticipata dei prestiti	(-)	0,00	0,00	0,00
U) Spese Titolo 2.00 - Spese in conto capitale	(-)	28.247.171,44	15.660.246,00	1.065.000,00
<i>di cui fondo pluriennale vincolato di spesa</i>		0,00	0,00	0,00
V) Spese Titolo 3.01 per Acquisizioni di attività finanziarie	(-)	0,00	0,00	0,00
E) Spese Titolo 2.04 - Altri trasferimenti in conto capitale	(+)	0,00	0,00	0,00
EQUILIBRIO DI PARTE CAPITALE (Z = P+Q+R-C-I-S1-S2-T+L-M-U-V+E)		0,00	0,00	0,00

Stanziamenti riguardanti il fondo pluriennale vincolato

Nel bilancio di previsione sono presenti gli investimenti finanziati con il Fondo Pluriennale Vincolato attivato negli anni precedenti alla data del 1.1. 2023, la cui copertura è costituita da entrate già accertate.

Capitolo	Piano finanziario	Programma	Descrizione	Previsione 2023	Previsione 2024	Previsione 2025
2835	2.02.01.04.002	10.05	IMPIANTI	308.927,76	0,00	0,00
2220	2.02.01.09.002	01.05	ACQUISIZIONE DI BENI IMMOBILI	156.085,19	0,00	0,00
3001	2.02.01.09.003	04.01	INTERVENTO EDIFICIO SCOLASTICO DI VIA MARSALA VEDI CAP 2001	1.000,00	0,00	0,00
2401	2.02.01.10.008	05.02	ATTIVITA' CULTURALI DIVERSE	91.575,64	0,00	0,00
3041	2.02.01.99.999	01.05	INVESTIMENTI IN INFRASTRUTTURE SOCIALI DPCM 17/07/2020 ANNO 2022 VEDI CAP. 2041	22.898,94	0,00	0,00
1017	2.03.01.01.001	01.05	IMPERMEABILIZZAZIONE COPERTURA IMPIANTO NATATORIO,REALIZZAZIONE DI PASSAGGI PEDONALI RIALZATI E SISTEMAZIONE LARGO SALENTO. E 1017	45.000,00	0,00	0,00
Totale				625.487,53	0,00	0,00

Elenco delle garanzie principali o sussidiarie prestate dall'ente a favore di enti e di altri soggetti

L'Ente non ha rilasciato garanzie a favore di terzi.

9. Elenco delle partecipazioni societarie possedute

L'ente ha provveduto con delibera di C.C. n. 41 del 23/12/2022 a effettuare la ricognizione periodica delle partecipazioni possedute, che sono sintetizzate nel prospetto seguente

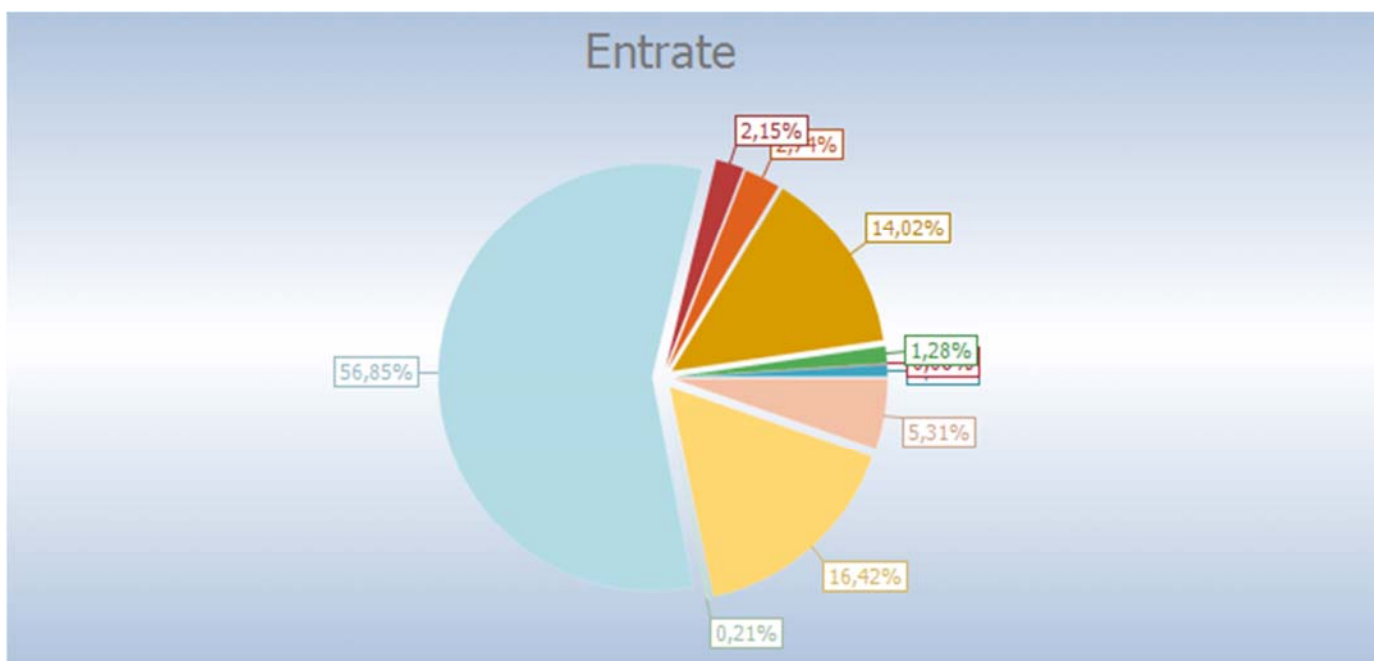
Denominazione società	% Quota di partecipazione
Area Sistema di Casarano e Comuni Associati Società Consortile A.R.L. (in liquidazione) C.F. 03465430753 –Capitale Sociale € 50.000,0	5,26% del capitale sociale (€ 2.630,00)
GAL Serre Salentine (in liquidazione Capitale Sociale € 124.150,00	2% del Capitale sociale (€ 2.483,00)
Gruppo d'azione locale Capo di Leuca SCARL Capitale sociale € 10.000,00	0,95 % del capitale sociale (€ 95,00)

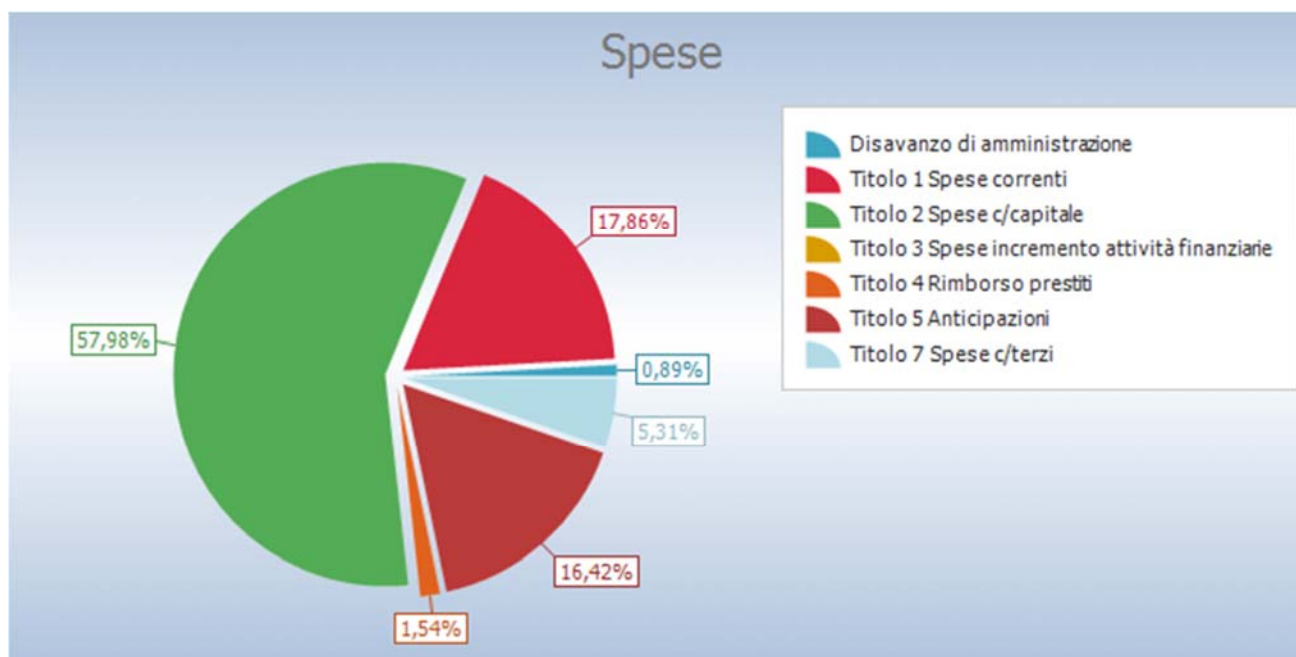
10. Altre informazioni riguardanti le previsioni, richieste dalla legge o necessarie per l'interpretazione del bilancio di previsione.

Il totale complessivo delle entrate e il totale complessivo delle spese per tutti gli anni del triennio 2023 - 2025 è in pareggio.

QUADRO GENERALE RIASSUNTIVO	
ENTRATE	
Utilizzo avanzo di amministrazione	457.780,99
Fondo pluriennale vincolato per spese correnti	39.701,10
Fondo pluriennale vincolato per spese in conto capitale	625.487,53
Titolo 1 Entrate correnti di natura tributaria, contributiva e perequativa	6.832.117,00
Titolo 2 Trasferimenti correnti	1.333.799,81
Titolo 3 Entrate extratributarie	1.047.410,00
Titolo 4 Entrate in conto capitale	27.697.838,91
Titolo 5 Entrate da riduzione di attività finanziarie	0,00

Totale entrate finali		36.911.165,72
Titolo 6 Accensione Prestiti		100.000,00
Titolo 7 Anticipazioni da istituto tesoriere/cassiere		8.000.000,00
Titolo 9 Entrate per conto terzi e partite di giro		2.585.487,07
Totale titoli		47.596.652,79
TOTALE ENTRATE		48.719.622,41
SPESE		
Disavanzo di amministrazione		435.686,42
Titolo 1 Spese correnti		8.700.221,48
- di cui fondo pluriennale vincolato		0,00
Titolo 2 Spese in conto capitale		28.247.171,44
- di cui fondo pluriennale vincolato		0,00
Titolo 3 Spese per incremento attivita' finanziarie		0,00
Totale spese finali		36.947.392,92
Titolo 4 Rimborso Prestiti		751.056,00
Titolo 5 Chiusura Anticipazioni ricevute da istituto tesoriere/cassiere		8.000.000,00
Titolo 7 Uscite per conto terzi e partite di giro		2.585.487,07
Totale titoli		48.283.935,99
TOTALE SPESE		48.719.622,41



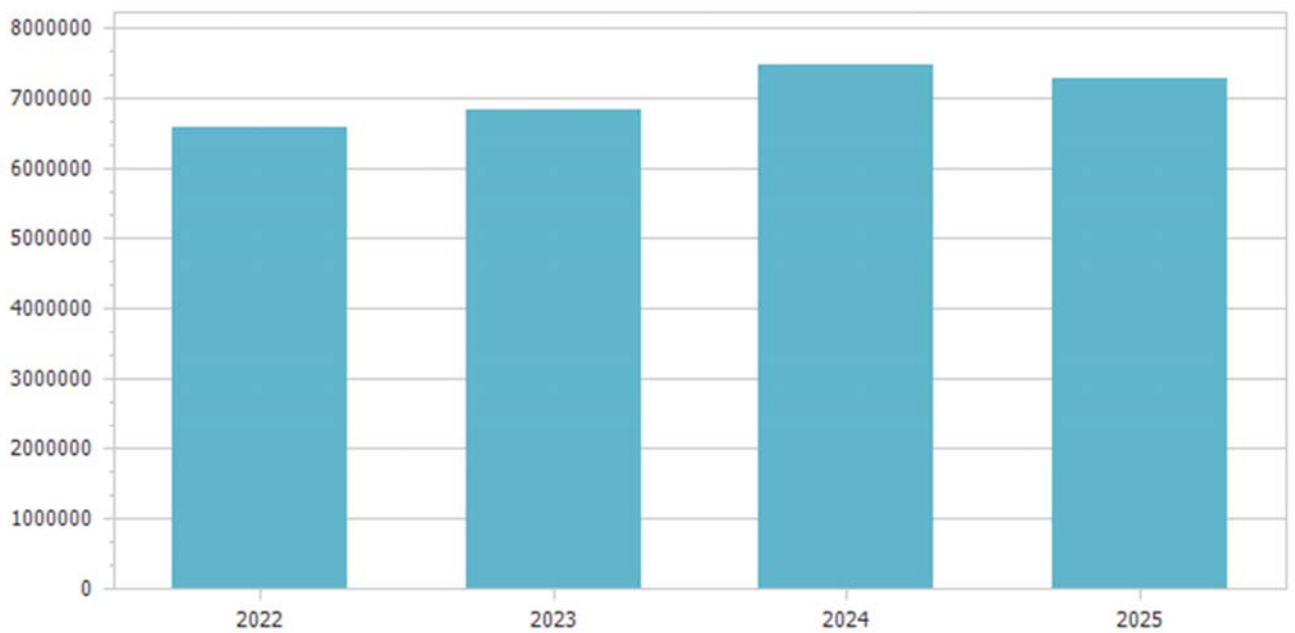


Il sistema articolato del bilancio identifica gli obiettivi, destina le risorse nel rispetto generale tra le risorse attribuite (entrate) ed i relativi impegni (uscite) e separa la destinazione delle entrate ed uscite in gestione corrente, interventi negli investimenti, movimenti di fondi e servizi per conto terzi. Partendo da queste linee conduttrici, il progetto di bilancio è stato predisposto, anche per questo triennio, secondo i principi definiti dalla normativa, come delineata dalla modifica al TUEL approvata dal D.lgs. 126/2014, secondo la quale “il bilancio di previsione è deliberato in pareggio finanziario complessivo per la competenza, comprensivo dell’utilizzo dell’avanzo di amministrazione e del recupero del disavanzo di amministrazione e garantendo un fondo di cassa finale non negativo. Inoltre, le previsioni di competenza relative alle spese correnti sommate alle previsioni di competenza relative ai trasferimenti in c/capitale, al saldo negativo delle partite finanziarie e alle quote di capitale delle rate di ammortamento dei mutui e degli altri prestiti, con l’esclusione dei rimborsi anticipati, non possono essere complessivamente superiori alle previsioni di competenza dei primi tre titoli dell’entrata, ai contributi destinati al rimborso dei prestiti e all’utilizzo dell’avanzo di competenza di parte corrente e non possono avere altra forma di finanziamento, salvo le eccezioni tassativamente indicate nel principio applicato alla contabilità finanziaria necessarie a garantire elementi di flessibilità degli equilibri di bilancio ai fini del rispetto del principio dell’integrità”. Questa corrispondenza è stata ottenuta attraverso la rigorosa valutazione sia dei principali flussi di risorse in entrata che delle corrispondenti previsioni di spesa e sono stati dimensionati in modo da garantire l’imputazione delle obbligazioni, sia attive che passive, nei rispettivi esercizi, in quanto, per obbligo di legge, le obbligazioni perfezionate devono essere imputate nell’esercizio in cui l’obbligazione andrà poi a scadere. Questa situazione di iniziale equilibrio tra entrate e uscite sarà oggetto di un costante monitoraggio in modo da garantire che durante la gestione vengano mantenuti l’equilibrio di bilancio e la copertura delle spese.

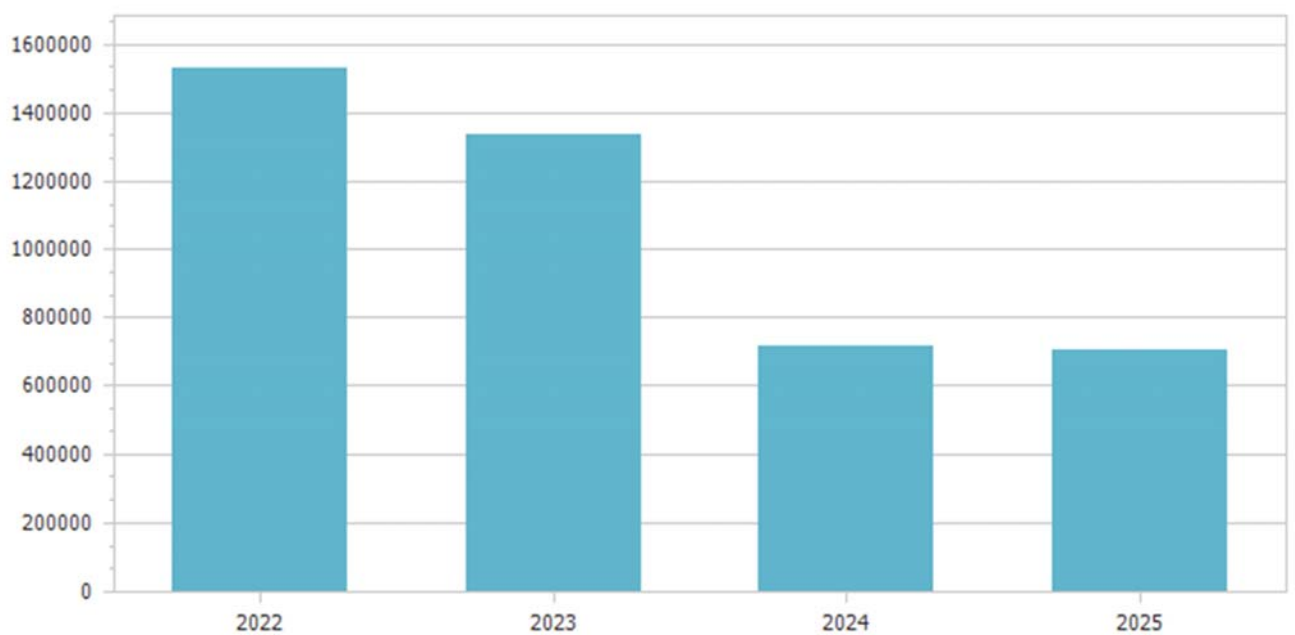
EQUILIBRI DI BILANCIO				
EQUILIBRIO ECONOMICO - FINANZIARIO		COMPETENZA ANNO 2023	COMPETENZA ANNO 2024	COMPETENZA ANNO 2025
Fondo di cassa all'inizio dell'esercizio	0,00			
A) Fondo pluriennale vincolato di entrata per spese correnti	(+)	39.701,10	0,00	0,00
AA) Recupero disavanzo di amministrazione esercizio precedente	(-)	435.686,42	536.014,17	300.000,00
B) Entrate Titoli 1.00 - 2.00 - 3.00	(+)	9.213.326,81	9.190.624,00	8.991.875,00
<i>di cui per estinzione anticipata di prestiti</i>		<i>0,00</i>	<i>0,00</i>	<i>0,00</i>
C) Entrate Titolo 4.02.06 - Contributi agli investimenti direttamente destinati al rimborso dei prestiti da amministrazioni pubbliche	(+)	0,00	0,00	0,00
D) Spese Titolo 1.00 - Spese correnti	(-)	8.700.221,48	8.232.479,83	8.125.295,00
<i>di cui: - fondo pluriennale vincolato</i>		<i>0,00</i>	<i>0,00</i>	<i>0,00</i>
<i>- fondo crediti di dubbia esigibilità</i>		<i>865.510,08</i>	<i>1.086.126,83</i>	<i>955.865,64</i>
E) Spese Titolo 2.04 - Altri trasferimenti in conto capitale	(-)	0,00	0,00	0,00
F) Spese Titolo 4.00 - Quote di capitale amm.to dei mutui e prestiti obbligazionari	(-)	751.056,00	752.130,00	896.580,00
<i>di cui per estinzione anticipata di prestiti</i>		<i>0,00</i>	<i>0,00</i>	<i>0,00</i>
<i>di cui Fondo anticipazioni di liquidità</i>		<i>0,00</i>	<i>0,00</i>	<i>0,00</i>
G) Somma finale (G=A-AA+B+C-D-E-F)		-633.935,99	-330.000,00	-330.000,00
ALTRE POSTE DIFFERENZIALI, PER ECCEZIONI PREVISTE DA NORME DI LEGGE E DA PRINCIPI CONTABILI, CHE HANNO EFFETTO SULL'EQUILIBRIO EX ARTICOLO 162, COMMA 6, DEL TESTO UNICO DELLE LEGGI SULL'ORDINAMENTO DEGLI ENTI LOCALI				
H) Utilizzo risultato di amministrazione presunto per spese correnti e per rimborso dei prestiti (2)	(+)	449.545,99	0,00	0,00
<i>di cui per estinzione anticipata di prestiti</i>		<i>0,00</i>	<i>0,00</i>	<i>0,00</i>
I) Entrate di parte capitale destinate a spese correnti in base a specifiche disposizioni di legge o dei principi contabili	(+)	245.000,00	330.000,00	330.000,00
<i>di cui per estinzione anticipata di prestiti</i>		<i>0,00</i>	<i>0,00</i>	<i>0,00</i>
L) Entrate di parte corrente destinate a spese di investimento in base a specifiche disposizioni di legge o dei principi contabili	(-)	60.610,00	0,00	0,00
M) Entrate da accensione di prestiti destinate a estinzione anticipata dei prestiti	(+)	0,00	0,00	0,00
EQUILIBRIO DI PARTE CORRENTE (3) (O=G+H+I-L+M)		0,00	0,00	0,00
P) Utilizzo risultato di amministrazione presunto per spese di investimento (2)	(+)	8.235,00	0,00	0,00
Q) Fondo pluriennale vincolato di entrata per spese in conto capitale	(+)	625.487,53	0,00	0,00
R) Entrate Titoli 4.00-5.00-6.00	(+)	27.797.838,91	15.990.246,00	1.395.000,00
C) Entrate Titolo 4.02.06 - Contributi agli investimenti direttamente destinati al rimborso dei prestiti da amministrazioni pubbliche	(-)	0,00	0,00	0,00
I) Entrate di parte capitale destinate a spese correnti in base a specifiche disposizioni di legge o dei principi contabili	(-)	245.000,00	330.000,00	330.000,00
S1) Entrate Titolo 5.02 per Riscossione crediti di breve termine	(-)	0,00	0,00	0,00
S2) Entrate Titolo 5.03 per Riscossione crediti di medio-lungo termine	(-)	0,00	0,00	0,00
T) Entrate Titolo 5.04 relative a Altre entrate per riduzioni di attività finanziaria	(-)	0,00	0,00	0,00

L) Entrate di parte corrente destinate a spese di investimento in base a specifiche disposizioni di legge o dei principi contabili	(+)	60.610,00	0,00	0,00
M) Entrate da accensione di prestiti destinate a estinzione anticipata dei prestiti	(-)	0,00	0,00	0,00
U) Spese Titolo 2.00 - Spese in conto capitale	(-)	28.247.171,44	15.660.246,00	1.065.000,00
<i>di cui fondo pluriennale vincolato di spesa</i>		<i>0,00</i>	<i>0,00</i>	<i>0,00</i>
V) Spese Titolo 3.01 per Acquisizioni di attività finanziarie	(-)	0,00	0,00	0,00
E) Spese Titolo 2.04 - Altri trasferimenti in conto capitale	(+)	0,00	0,00	0,00
EQUILIBRIO DI PARTE CAPITALE (Z = P+Q+R-C-I-S1-S2-T+L-M-U-V+E)		0,00	0,00	0,00
S1) Entrate Titolo 5.02 per Riscossione crediti di breve termine	(+)	0,00	0,00	0,00
S2) Entrate Titolo 5.03 per Riscossione crediti di medio-lungo termine	(+)	0,00	0,00	0,00
T) Entrate Titolo 5.04 relative a Altre entrate per riduzioni di attività finanziaria	(+)	0,00	0,00	0,00
X1) Spese Titolo 3.02 per Concessione crediti di breve termine	(-)	0,00	0,00	0,00
X2) Spese Titolo 3.03 per Concessione crediti di medio-lungo termine	(-)	0,00	0,00	0,00
Y) Spese Titolo 3.04 per Altre spese per acquisizioni di attività finanziarie	(-)	0,00	0,00	0,00
EQUILIBRIO FINALE (W = O+Z+S1+S2+T-X1-X2-Y)		0,00	0,00	0,00
Saldo corrente ai fini della copertura degli investimenti pluriennali (4):		0,00	0,00	0,00
Equilibrio di parte corrente (O)		0,00	0,00	0,00
Utilizzo risultato di amministrazione per il finanziamento di spese correnti e del rimborso prestiti (H) al netto del fondo anticipazione di liquidità	(-)	375.478,55	0,00	0,00
Equilibrio di parte corrente ai fini della copertura degli investimenti pluriennali		-375.478,55	0,00	0,00

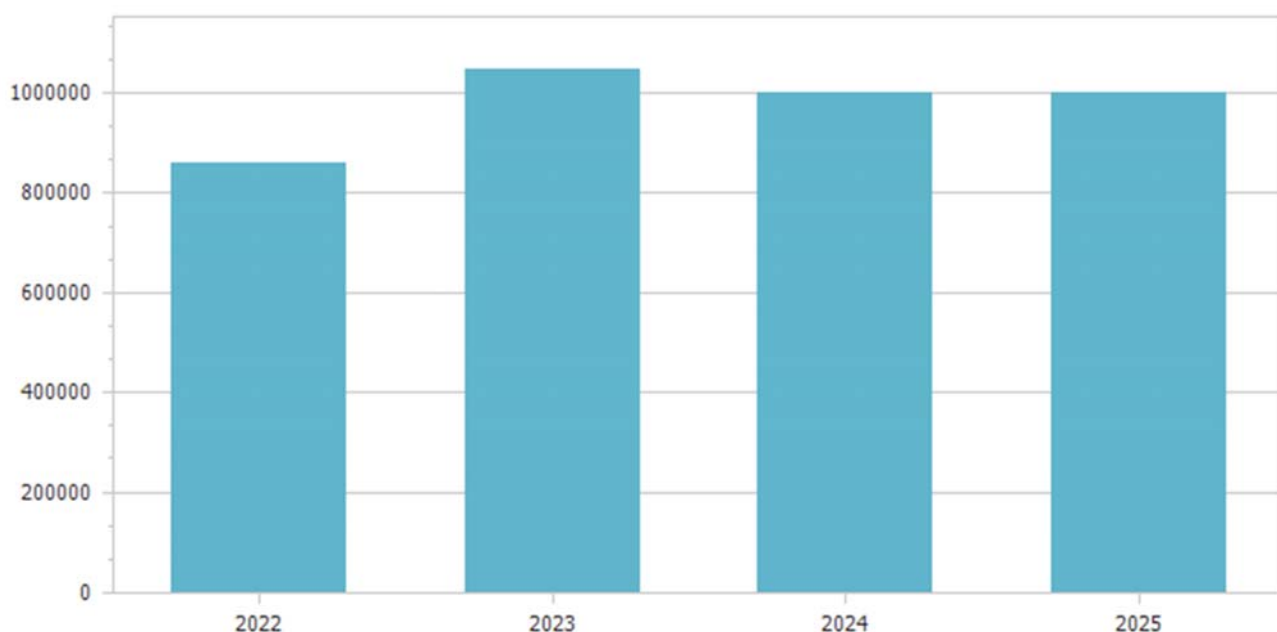
Entrate correnti di natura tributaria, contributiva e perequativa					
Tipologia	Previsioni definitive 2022	Previsioni 2023	Variazione %	Previsioni 2024	Previsioni 2025
101 Imposte, tasse e proventi assimilati	5.396.089,00	5.509.114,00	2,09	6.112.747,00	5.891.998,00
104 Compartecipazioni di tributi	0,00	0,00	0,00	0,00	0,00
301 Fondi perequativi da Amministrazioni Centrali	1.196.336,73	1.323.003,00	10,59	1.360.000,00	1.397.000,00
Totale	6.592.425,73	6.832.117,00	3,64	7.472.747,00	7.288.998,00



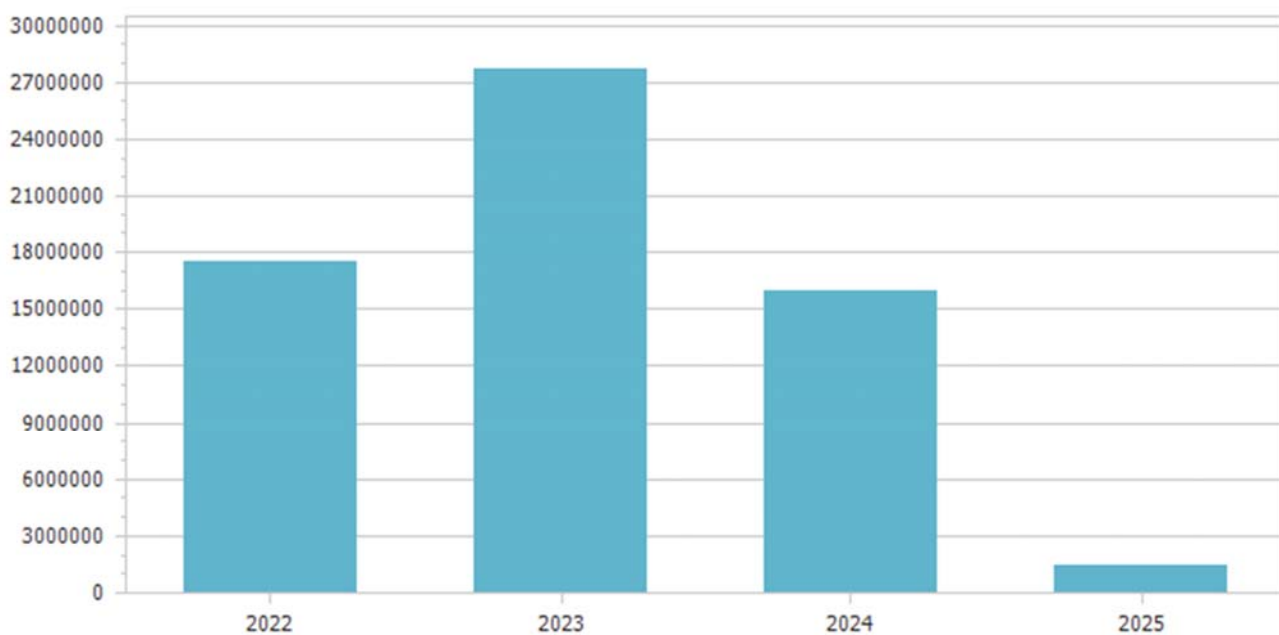
Trasferimenti correnti					
Tipologia	Previsioni definitive 2022	Previsioni 2023	Variazione %	Previsioni 2024	Previsioni 2025
101 Trasferimenti correnti da Amministrazioni pubbliche	1.529.595,98	1.333.799,81	-12,80	717.877,00	702.877,00
Totale	1.529.595,98	1.333.799,81	-12,80	717.877,00	702.877,00



Entrate extratributarie					
Tipologia	Previsioni definitive 2022	Previsioni 2023	Variazione %	Previsioni 2024	Previsioni 2025
100 Vendita di beni e servizi e proventi derivanti dalla gestione dei beni	454.317,38	586.610,00	29,12	520.000,00	520.000,00
200 Proventi derivanti dall'attivita' di controllo e repressione delle irregolarita' e degli illeciti	350.000,00	365.000,00	4,29	400.000,00	400.000,00
300 Interessi attivi	0,00	0,00	0,00	0,00	0,00
500 Rimborsi e altre entrate correnti	55.700,00	95.800,00	71,99	80.000,00	80.000,00
Totale	860.017,38	1.047.410,00	21,79	1.000.000,00	1.000.000,00

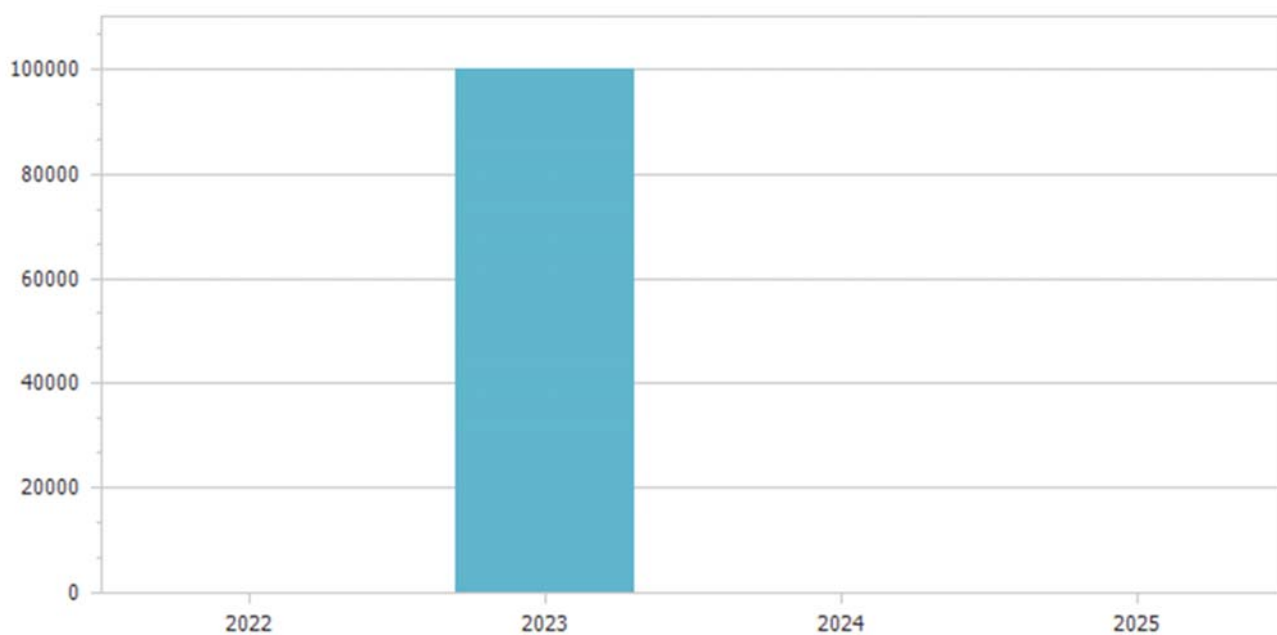


Entrate in conto capitale					
Tipologia	Previsioni definitive 2022	Previsioni 2023	Variazione %	Previsioni 2024	Previsioni 2025
100 Tributi in conto capitale	0,00	0,00	0,00	0,00	0,00
200 Contributi agli investimenti	17.223.293,66	27.264.473,91	58,30	15.590.246,00	995.000,00
300 Altri trasferimenti in conto capitale	0,00	0,00	0,00	0,00	0,00
400 Entrate da alienazione di beni materiali e immateriali	0,00	123.365,00	0,00	0,00	0,00
500 Altre entrate in conto capitale	300.000,00	310.000,00	3,33	400.000,00	400.000,00
Totale	17.523.293,66	27.697.838,91	58,06	15.990.246,00	1.395.000,00



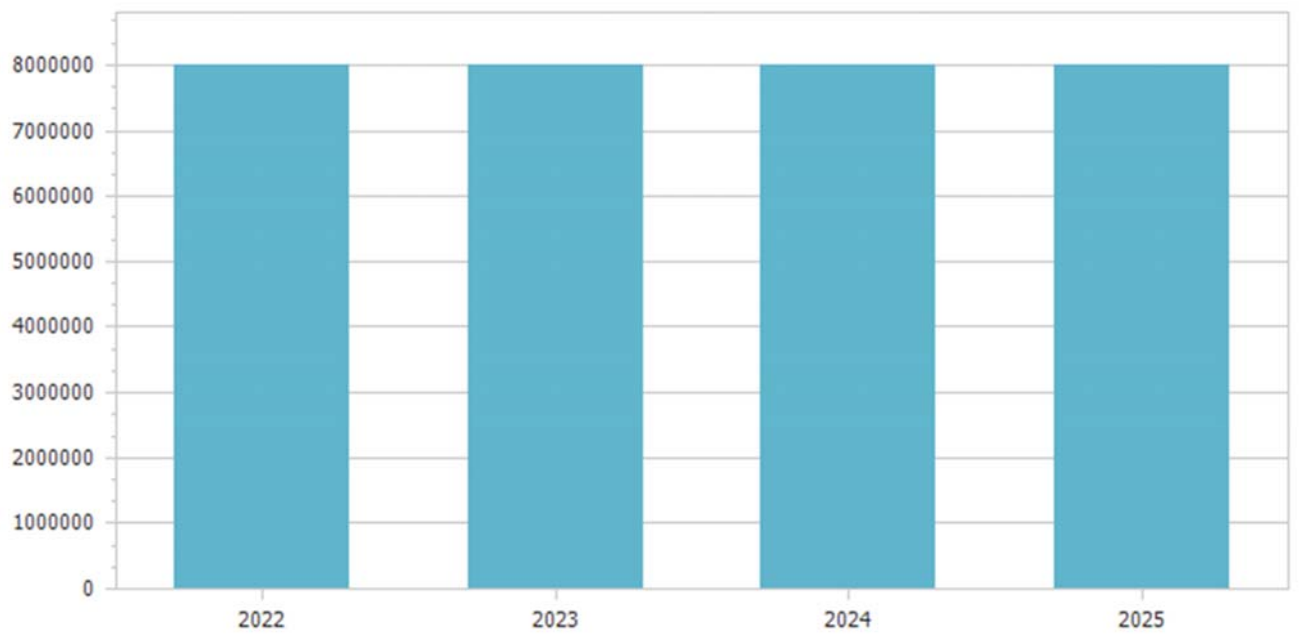
Le risorse di questo genere, salvo deroghe espressamente autorizzate dalla legge, sono destinate al finanziamento degli acquisti di beni o servizi durevoli e vincolate agli investimenti, che rendono così effettivo il vincolo di destinazione dell'entrata alla copertura di una spesa della stessa natura.

Accensione Prestiti					
Tipologia	Previsioni definitive 2022	Previsioni 2023	Variazione %	Previsioni 2024	Previsioni 2025
300 Accensione mutui e altri finanziamenti a medio lungo termine	0,00	100.000,00	0,00	0,00	0,00
Totale	0,00	100.000,00	0,00	0,00	0,00



L'accesso al credito è effettuato compatibilmente con gli equilibri di bilancio e con il rispetto dei limiti di indebitamento.

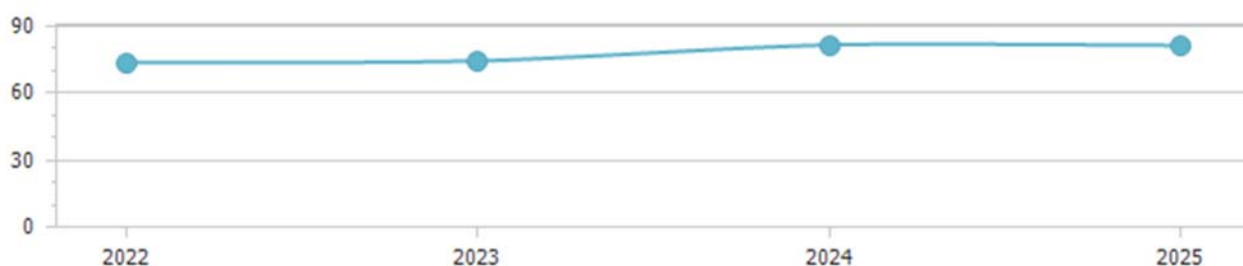
Anticipazioni da istituto tesoriere/cassiere					
Tipologia	Previsioni definitive 2022	Previsioni 2023	Variazione %	Previsioni 2024	Previsioni 2025
100 Anticipazioni da istituto tesoriere/cassiere	8.000.000,00	8.000.000,00	0,00	8.000.000,00	8.000.000,00
Totale	8.000.000,00	8.000.000,00	0,00	8.000.000,00	8.000.000,00



Indicatore autonomia finanziaria								
	Anno 2022		Anno 2023		Anno 2024		Anno 2025	
Titolo I + Titolo III	7.452.443,11	82,97	7.879.527,00	85,52	8.472.747,00	92,19	8.288.998,00	92,18
Titolo I + Titolo II + Titolo III	8.982.039,09		9.213.326,81		9.190.624,00		8.991.875,00	



Indicatore autonomia impositiva								
	Anno 2022		Anno 2023		Anno 2024		Anno 2025	
Titolo I	6.592.425,73	73,40	6.832.117,00	74,15	7.472.747,00	81,31	7.288.998,00	81,06
Entrate correnti	8.982.039,09		9.213.326,81		9.190.624,00		8.991.875,00	



Indicatore autonomia impositiva entrate proprie				
	Anno 2022	Anno 2023	Anno 2024	Anno 2025

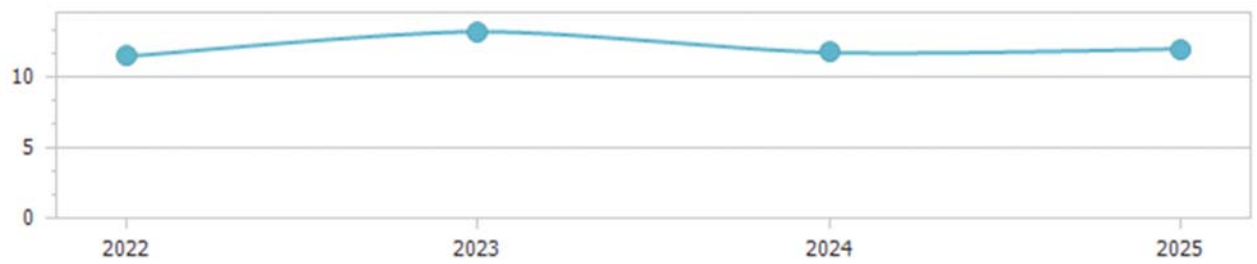
Titolo I	6.592.425,73		6.832.117,00		7.472.747,00		7.288.998,00	
		88,46		86,71		88,20		87,94
Titolo I + Titolo III	7.452.443,11		7.879.527,00		8.472.747,00		8.288.998,00	



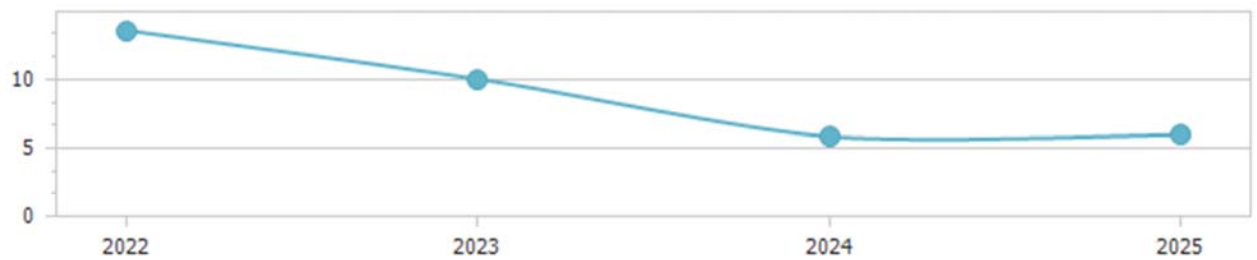
Indicatore autonomia tariffaria								
	Anno 2022		Anno 2023		Anno 2024		Anno 2025	
Entrate extratributarie	860.017,38		1.047.410,00		1.000.000,00		1.000.000,00	
		9,57		11,37		10,88		11,12
Entrate correnti	8.982.039,09		9.213.326,81		9.190.624,00		8.991.875,00	



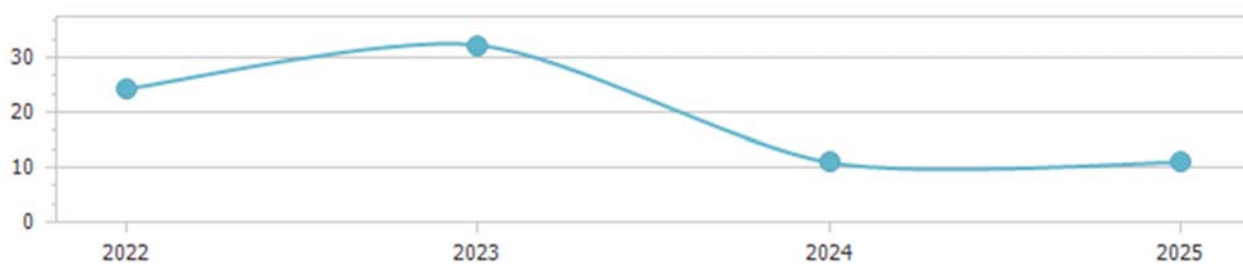
Indicatore autonomia tariffaria entrate proprie								
	Anno 2022		Anno 2023		Anno 2024		Anno 2025	
Titolo III	860.017,38		1.047.410,00		1.000.000,00		1.000.000,00	
		11,54		13,29		11,80		12,06
Titolo I + Titolo III	7.452.443,11		7.879.527,00		8.472.747,00		8.288.998,00	



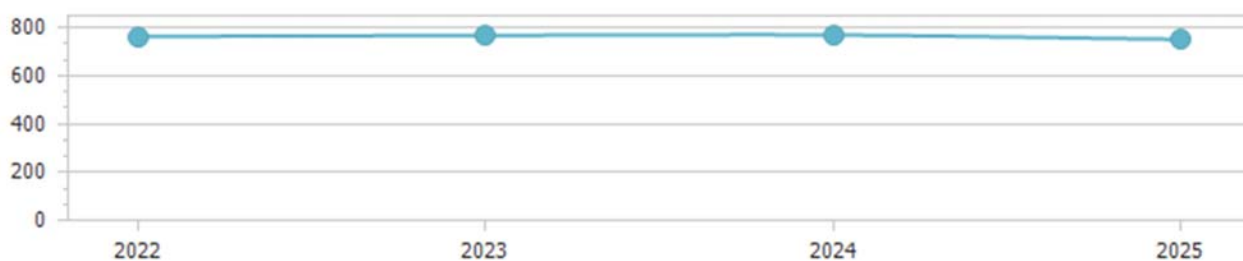
Indicatore dipendenza erariale								
	Anno 2022		Anno 2023		Anno 2024		Anno 2025	
Trasferimenti statali	1.222.190,89	13,61	924.924,81	10,04	536.714,00	5,84	536.714,00	5,97
Entrate correnti	8.982.039,09		9.213.326,81		9.190.624,00		8.991.875,00	



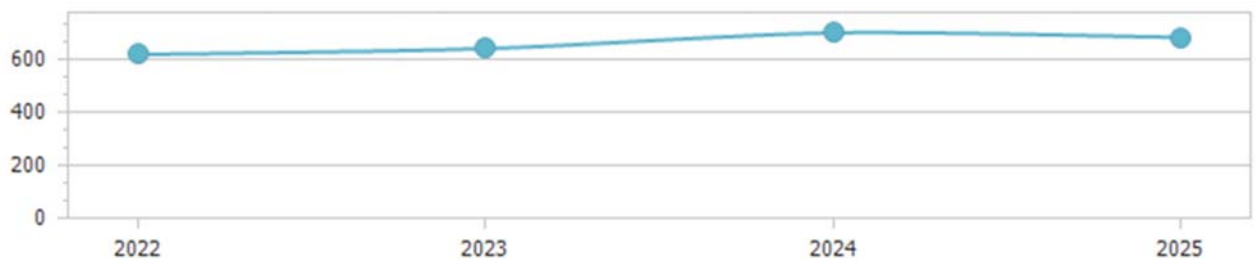
Indicatore intervento Regionale								
	Anno 2022		Anno 2023		Anno 2024		Anno 2025	
Trasferimenti Regionali	258.599,90	24,33	343.875,00	32,35	116.163,00	10,93	116.163,00	10,93
Popolazione	10.630		10.630		10.630		10.630	



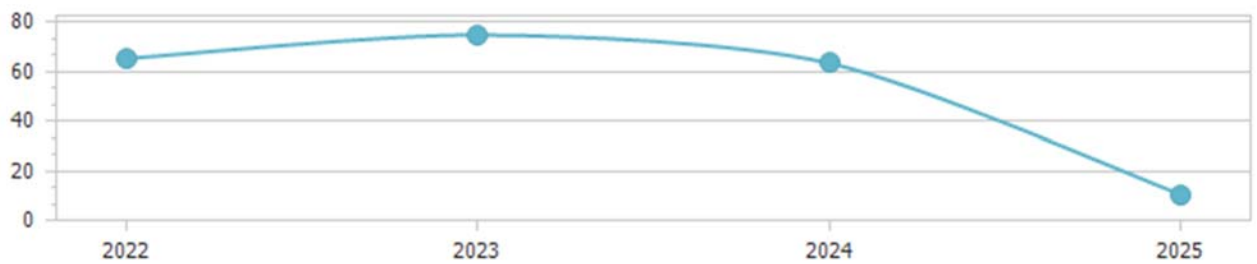
Indicatore pressione finanziaria								
	Anno 2022		Anno 2023		Anno 2024		Anno 2025	
Titolo I + Titolo II	8.122.021,71	764,07	8.165.916,81	768,20	8.190.624,00	770,52	7.991.875,00	751,82
Popolazione	10.630		10.630		10.630		10.630	



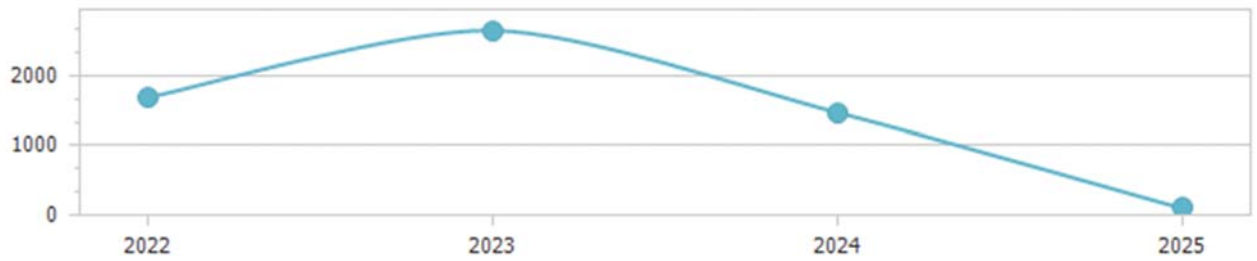
Indicatore pressione tributaria								
	Anno 2022		Anno 2023		Anno 2024		Anno 2025	
Titolo I	6.592.425,73	620,17	6.832.117,00	642,72	7.472.747,00	702,99	7.288.998,00	685,70
Popolazione	10.630		10.630		10.630		10.630	



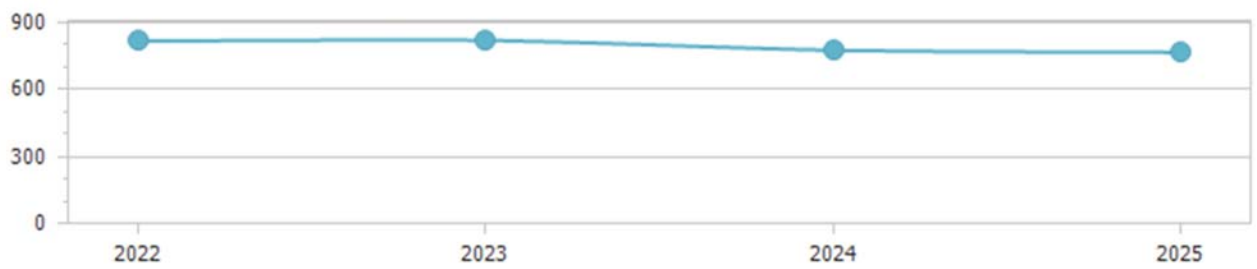
Indicatore propensione investimento								
	Anno 2022		Anno 2023		Anno 2024		Anno 2025	
Spesa c/capitale	17.997.718,76	65,43	28.247.171,44	74,93	15.660.246,00	63,54	1.065.000,00	10,56
Spesa corrente + Spesa c/capitale + Rimborso prestiti	27.505.493,98		37.698.448,92		24.644.855,83		10.086.875,00	



Spesa in conto capitale pro-capite								
	Anno 2022		Anno 2023		Anno 2024		Anno 2025	
Titolo II – Spesa in c/capitale	17.997.718,76	1.693,11	28.247.171,44	2.657,31	15.660.246,00	1.473,21	1.065.000,00	100,19
Popolazione	10.630		10.630		10.630		10.630	



Spesa corrente pro-capite								
	Anno 2022		Anno 2023		Anno 2024		Anno 2025	
Titolo I - Spesa corrente	8.668.285,22	815,45	8.700.221,48	818,46	8.232.479,83	774,46	8.125.295,00	764,37
Popolazione	10.630		10.630		10.630		10.630	



Incidenza della spesa per trasferimenti sulla spesa corrente								
	Anno 2022		Anno 2023		Anno 2024		Anno 2025	
Trasferimenti correnti	570.338,59	6,58	325.614,56	3,74	247.263,00	3,00	262.263,00	3,23
Spesa corrente	8.668.285,22		8.700.221,48		8.232.479,83		8.125.295,00	



PROSPETTO DIMOSTRATIVO DEL RISPETTO DEI VINCOLI DI INDEBITAMENTO DEGLI ENTI LOCALI

ENTRATE RELATIVE AI PRIMI TRE TITOLI DELLE ENTRATE
(rendiconto penultimo anno precedente quello cui viene prevista l'assunzione dei mutui) ex art. 204, c. 1 del D.L.gs. N 267/2000

ENTRATE RELATIVE AI PRIMI TRE TITOLI DELLE ENTRATE

1) Entrate correnti di natura tributaria, contributiva e perequativa (Titolo I)	4.563.020,70
2) Trasferimenti correnti (titolo II)	2.907.036,97
3) Entrate extratributarie (titolo III)	715.918,16
TOTALE ENTRATE PRIMI TRE TITOLI	8.185.975,83

SPESA ANNUALE PER RATE MUTUI/OBBLIGAZIONI

Livello massimo di spesa annuale (1):	818.597,58
Ammontare interessi per mutui, prestiti obbligazionari, aperture di credito e garanzie di cui all'articolo 207 del TUEL autorizzati fino al 31/12/2022 (2)	115.434,38
Ammontare interessi per mutui, prestiti obbligazionari, aperture di credito e garanzie di cui all'articolo 207 del TUEL autorizzati nell'esercizio 2023	0,00
Contributi erariali in c/interessi su mutui	0,00
Ammontare interessi riguardanti debiti espressamente esclusi dai limiti di indebitamento	0,00
Ammontare disponibile per nuovi interessi	703.163,20

TOTALE DEBITO CONTRATTO

Debito contratto al 31/12/2022	2.294.393,47
Debito autorizzato nel 2023	100.000,00
TOTALE DEBITO DELL'ENTE	2.394.393,47

DEBITO POTENZIALE

Garanzie principali o sussidiarie prestate dall'Ente a favore di altre Amministrazioni pubbliche e di altri soggetti	0,00
di cui, garanzie per le quali è stato costituito accantonamento	0,00
Garanzie che concorrono al limite di indebitamento	0,00

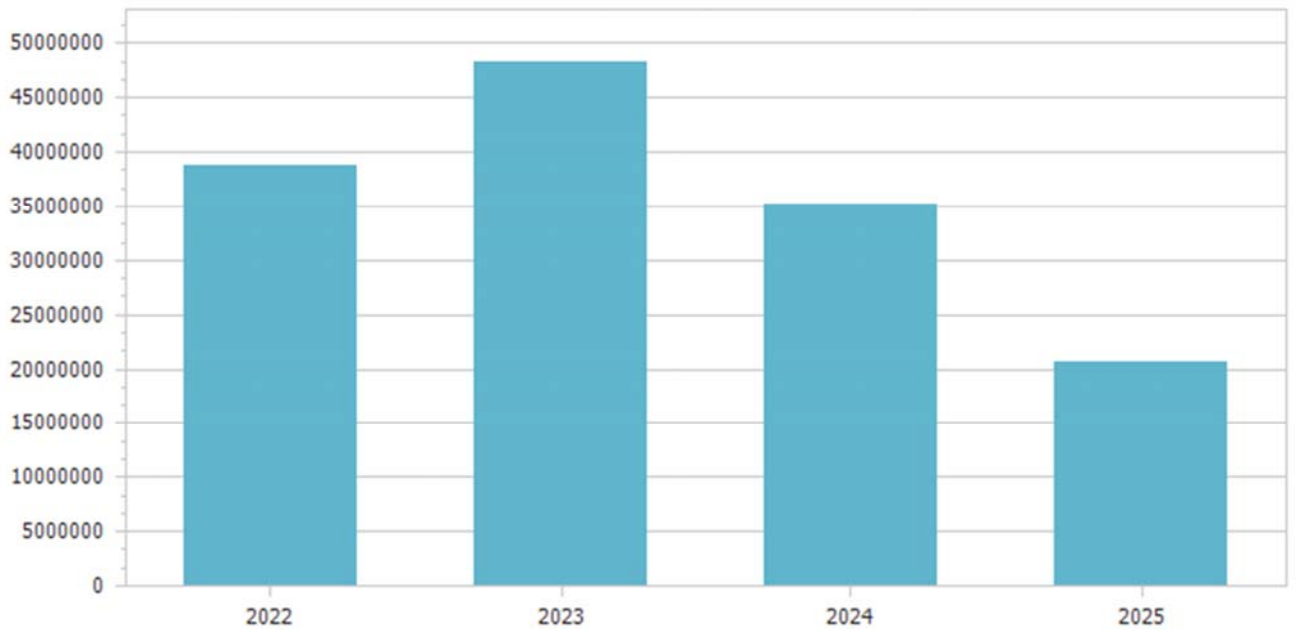
(1) Per gli enti locali l'importo annuale degli interessi sommato a quello dei mutui precedentemente contratti, a quello dei prestiti obbligazionari precedentemente emessi, a quello delle aperture di credito stipulate ed a quello derivante da garanzie prestate ai

sensi dell'articolo 207, al netto dei contributi statali e regionali in conto interessi, non supera il 12 per cento, per l'anno 2011, l'8 per cento, per gli anni dal 2012 al 2014, e il 10 per cento, a decorrere dall'anno 2015, delle entrate relative ai primi tre titoli del

rendiconto del penultimo anno precedente quello in cui viene prevista l'assunzione dei mutui. Per gli enti locali di nuova istituzione si fa riferimento, per i primi due anni, ai corrispondenti dati finanziari del bilancio di previsione (art. 204, comma 1, del TUEL).

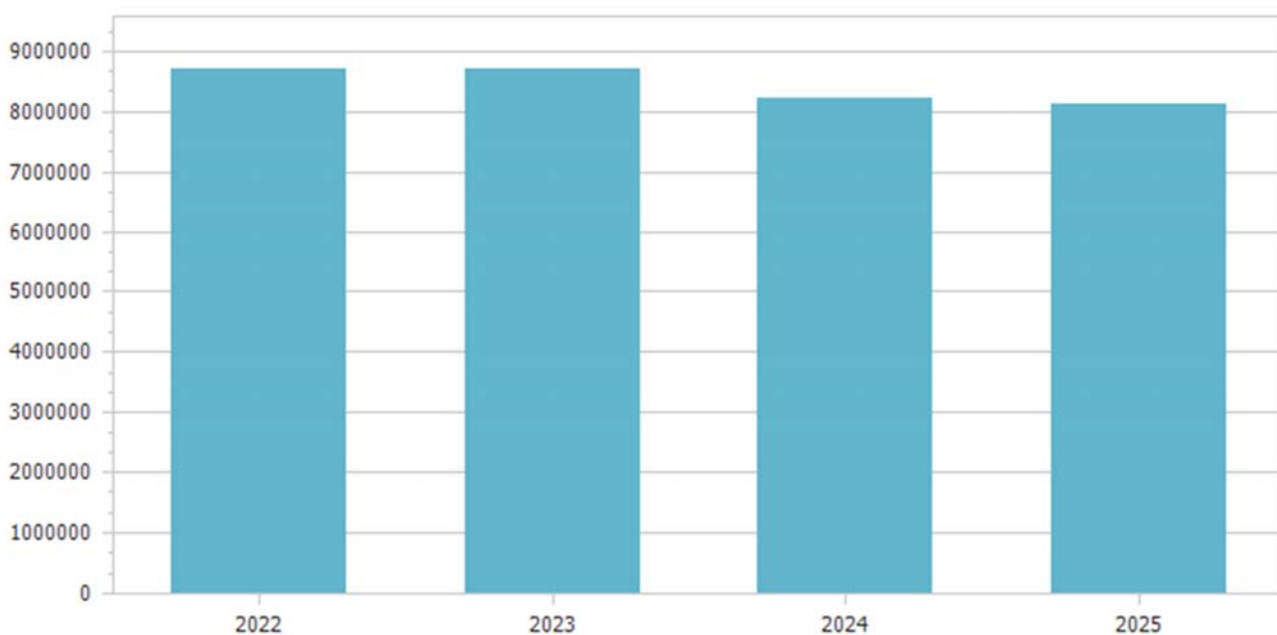
(2) Con riferimento anche ai finanziamenti imputati contabilmente agli esercizi successivi

Riepilogo missioni					
Missione	Previsioni definitive 2022	Previsioni 2023	Variazione %	Previsioni 2024	Previsioni 2025
1 Servizi istituzionali, generali e di gestione	11.975.593,45	16.060.689,22	34,11	3.918.769,17	2.431.619,00
3 Ordine pubblico e sicurezza	336.228,71	570.402,00	69,65	330.202,00	334.702,00
4 Istruzione e diritto allo studio	1.621.980,49	1.915.360,00	18,09	676.060,00	1.174.360,00
5 Tutela e valorizzazione dei beni e attivita' culturali	1.427.400,00	5.850.075,64	309,84	117.500,00	117.500,00
6 Politiche giovanili, sport e tempo libero	278.959,73	2.235.075,76	701,22	16.000,00	16.000,00
7 Turismo	21.800,00	19.650,00	-9,86	14.650,00	14.650,00
8 Assetto del territorio ed edilizia abitativa	6.300,00	555.900,00	8.723,81	40.000,00	40.000,00
9 Sviluppo sostenibile e tutela del territorio e dell'ambiente	2.758.388,01	2.481.853,00	-10,03	15.657.217,00	2.459.417,00
10 Trasporti e diritto alla mobilita'	6.910.737,37	5.366.816,06	-22,34	674.150,00	676.450,00
11 Soccorso civile	4.300,00	1.300,00	-69,77	1.300,00	1.300,00
12 Diritti sociali, politiche sociali e famiglia	857.955,60	654.741,42	-23,69	1.137.273,00	660.583,00
14 Sviluppo economico e competitivita'	27.970,00	24.370,00	-12,87	17.370,00	17.370,00
15 Politiche per il lavoro e la formazione professionale	0,00	91.000,00	0,00	0,00	0,00
16 Agricoltura, politiche agroalimentari e pesca	0,00	6.131,00	0,00	0,00	0,00
17 Energia e diversificazione delle fonti energetiche	213.200,00	57.000,00	-73,26	57.000,00	57.000,00
20 Fondi e accantonamenti	862.379,25	1.032.328,82	19,71	1.212.134,66	1.167.844,00
50 Debito pubblico	867.490,00	775.756,00	-10,57	775.230,00	918.080,00
60 Anticipazioni finanziarie	8.000.000,00	8.000.000,00	0,00	8.000.000,00	8.000.000,00
99 Servizi per conto terzi	2.585.487,07	2.585.487,07	0,00	2.585.487,07	2.585.487,07
Totale	38.756.169,68	48.283.935,99	24,58	35.230.342,90	20.672.362,07



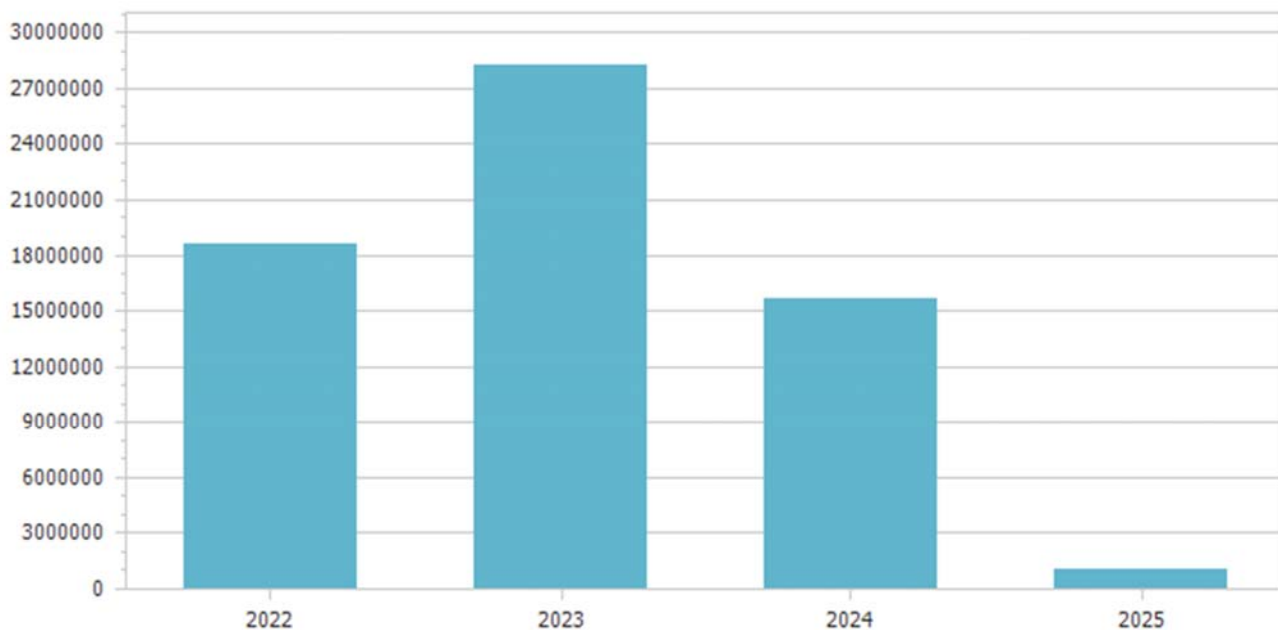
Previsioni 2023					
Missione	Titolo 1	Titolo 2	Titolo 3	Titolo 4	Titolo 5
1 Servizi istituzionali, generali e di gestione	2.909.490,24	13.151.198,98	0,00	0,00	0,00
3 Ordine pubblico e sicurezza	320.402,00	250.000,00	0,00	0,00	0,00
4 Istruzione e diritto allo studio	308.360,00	1.607.000,00	0,00	0,00	0,00
5 Tutela e valorizzazione dei beni e attività culturali	28.500,00	5.821.575,64	0,00	0,00	0,00
6 Politiche giovanili, sport e tempo libero	73.000,00	2.162.075,76	0,00	0,00	0,00
7 Turismo	19.650,00	0,00	0,00	0,00	0,00
8 Assetto del territorio ed edilizia abitativa	55.900,00	500.000,00	0,00	0,00	0,00
9 Sviluppo sostenibile e tutela del territorio e dell'ambiente	2.473.618,00	8.235,00	0,00	0,00	0,00
10 Trasporti e diritto alla mobilità	619.730,00	4.747.086,06	0,00	0,00	0,00
11 Soccorso civile	1.300,00	0,00	0,00	0,00	0,00
12 Diritti sociali, politiche sociali e famiglia	654.741,42	0,00	0,00	0,00	0,00
14 Sviluppo economico e competitività	24.370,00	0,00	0,00	0,00	0,00
15 Politiche per il lavoro e la formazione professionale	91.000,00	0,00	0,00	0,00	0,00
16 Agricoltura, politiche agroalimentari e pesca	6.131,00	0,00	0,00	0,00	0,00
17 Energia e diversificazione delle fonti energetiche	57.000,00	0,00	0,00	0,00	0,00
20 Fondi e accantonamenti	1.032.328,82	0,00	0,00	0,00	0,00
50 Debito pubblico	24.700,00	0,00	0,00	751.056,00	0,00
60 Anticipazioni finanziarie	0,00	0,00	0,00	0,00	8.000.000,00
99 Servizi per conto terzi	0,00	0,00	0,00	0,00	0,00
Totale	8.700.221,48	28.247.171,44	0,00	751.056,00	8.000.000,00

Spese correnti					
Macroaggregato	Previsioni definitive 2022	Previsioni 2023	Variazione %	Previsioni 2024	Previsioni 2025
1.01 Redditi da lavoro dipendente	1.577.340,44	1.391.173,89	-11,80	1.431.500,00	1.468.500,00
<i>di cui fondo pluriennale vincolato</i>	<i>25.873,89</i>	<i>0,00</i>		<i>0,00</i>	<i>0,00</i>
1.02 Imposte e tasse a carico dell'ente	118.085,28	109.386,41	-7,37	108.575,00	111.275,00
<i>di cui fondo pluriennale vincolato</i>	<i>5.111,41</i>	<i>0,00</i>		<i>0,00</i>	<i>0,00</i>
1.03 Acquisto di beni e servizi	5.256.840,59	5.176.179,47	-1,53	4.469.028,00	4.526.198,00
<i>di cui fondo pluriennale vincolato</i>	<i>8.715,80</i>	<i>0,00</i>		<i>0,00</i>	<i>0,00</i>
1.04 Trasferimenti correnti	570.338,59	325.614,56	-42,91	247.263,00	262.263,00
1.07 Interessi passivi	210.300,00	184.615,00	-12,21	174.050,00	151.300,00
1.09 Rimborsi e poste correttive delle entrate	84.127,17	132.700,00	57,74	89.500,00	89.500,00
1.10 Altre spese correnti	890.954,25	1.380.552,15	54,95	1.712.563,83	1.516.259,00
Totale	8.707.986,32	8.700.221,48	-0,09	8.232.479,83	8.125.295,00



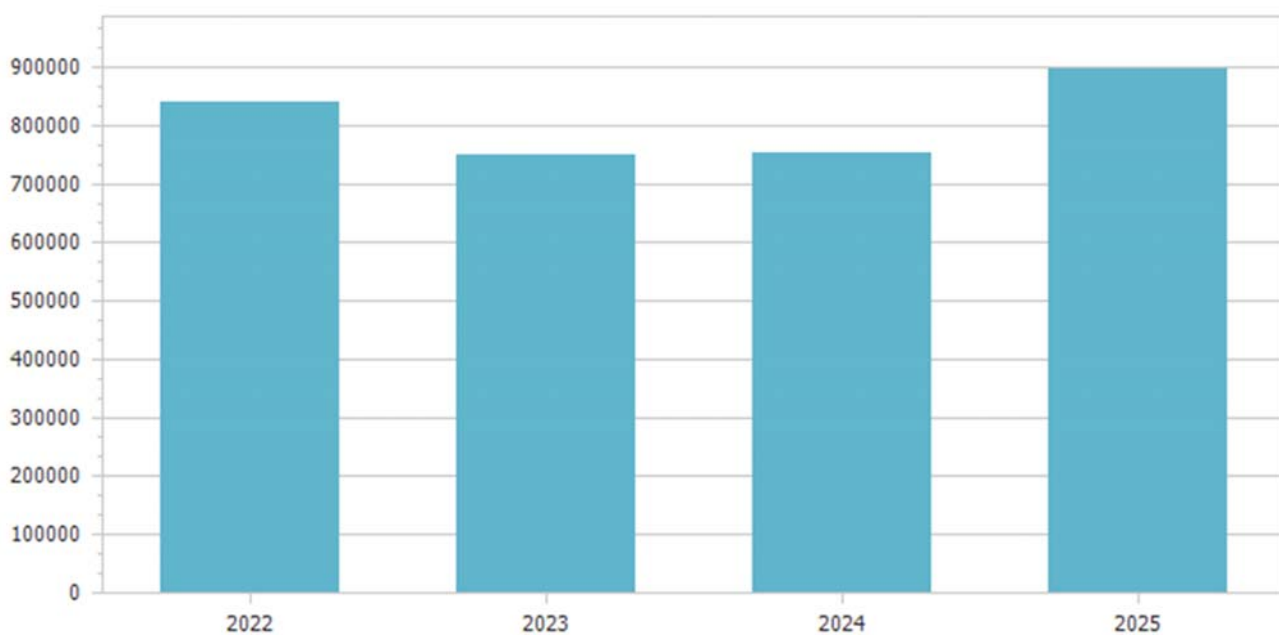
Spese in conto capitale					
Macroaggregato	Previsioni definitive 2022	Previsioni 2023	Variazione %	Previsioni 2024	Previsioni 2025
2.02 Investimenti fissi lordi e acquisto di terreni	18.533.206,29	28.191.175,26	52,11	15.660.246,00	1.065.000,00
<i>di cui fondo pluriennale vincolato</i>	<i>580.487,53</i>	<i>0,00</i>		<i>0,00</i>	<i>0,00</i>
2.03 Contributi agli investimenti	90.000,00	55.996,18	-37,78	0,00	0,00
<i>di cui fondo pluriennale vincolato</i>	<i>45.000,00</i>	<i>0,00</i>		<i>0,00</i>	<i>0,00</i>

Totale	18.623.206,29	28.247.171,44	51,68	15.660.246,00	1.065.000,00
---------------	----------------------	----------------------	--------------	----------------------	---------------------



In questa voce sono classificate le spese relative alla realizzazione di nuove opere, agli interventi di manutenzione straordinaria ed alle spese di progettazione previste nel piano delle opere pubbliche e le spese per altri interventi quali ad esempio a manutenzione straordinaria di immobili, scuole, strade e verde pubblico tenendo conto delle spese finanziate a mezzo del fondo pluriennale vincolato, e le spese re-imputate da esercizi precedenti.

Rimborso Prestiti					
Macroaggregato	Previsioni definitive 2022	Previsioni 2023	Variazione %	Previsioni 2024	Previsioni 2025
4.02 Rimborso prestiti a breve termine	164.280,00	164.280,00	0,00	164.280,00	164.280,00
4.03 Rimborso mutui e altri finanziamenti a medio lungo termine	675.210,00	586.776,00	-13,10	587.850,00	732.300,00
Totale	839.490,00	751.056,00	-10,53	752.130,00	896.580,00



Chiusura Anticipazioni ricevute da istituto tesoriere/cassiere					
Macroaggregato	Previsioni definitive 2022	Previsioni 2023	Variazione %	Previsioni 2024	Previsioni 2025
5.01 Chiusura Anticipazioni ricevute da istituto tesoriere/cassiere	8.000.000,00	8.000.000,00	0,00	8.000.000,00	8.000.000,00
Totale	8.000.000,00	8.000.000,00	0,00	8.000.000,00	8.000.000,00

