

**COMUNE DI RACALE**

**Nota Integrativa**  
al  
**Bilancio di Previsione**  
**2024 / 2026**



## Premessa

Il decreto del ministero dell'Economia e delle Finanze 25 luglio 2023, pubblicato sulla Gazzetta Ufficiale n. 181 del 4 agosto 2023, definisce in modo puntuale le fasi, gli attori e i tempi del processo di formazione del bilancio di previsione.

Il Dm, composto da sette articoli e cinque allegati, con l'articolo 1, modifica l'allegato 4/1 del Dlgs 118/2011 riguardante il principio contabile applicato concernente la programmazione. L'obiettivo è di giungere in tutti gli enti locali all'approvazione del bilancio di previsione entro i termini stabiliti dalla legge e quindi entro il 31 dicembre.

Riassumendo brevemente i principali elementi di novità contenuti nel decreto, segnaliamo che esso interviene:

sul principio contabile applicato della programmazione (allegato n. 4/1 al D.Lgs. n. 118/2011) con modifiche:

a. ai documenti di programmazione a seguito dell'entrata in vigore delle disposizioni che regolano la costruzione del PIAO;

b. alle disposizioni che definiscono le modalità di predisposizione dei documenti di bilancio

sul principio contabile applicato della contabilità finanziaria (allegato n. 4/2 al D.Lgs. n. 118/2011), per migliorare le modalità di rilevazione contabile:

a. delle disponibilità liquide

b. delle anticipazioni di liquidità

sul principio applicato della contabilità economico patrimoniale (allegato n. 4/3 al D.Lgs. n. 118/2011), con chiarimenti nella gestione delle voci riguardanti le disponibilità liquide;

sul piano dei conti integrato (allegato n. 6 al D.Lgs. n. 118/2011), con l'adeguamento di alcune voci;

sull'allegato 9 riguardante lo schema di bilancio di previsione con aggiornamenti:

a. del Fondo Pluriennale vincolato;

b. del Riepilogo generale entrate;

c. degli equilibri di bilancio;

sull'allegato 10 riguardante lo schema di rendiconto con rettifiche:

a. del Fondo Pluriennale vincolato

b. del Riepilogo generale entrate

c. degli equilibri di bilancio

d. del risultato d'amministrazione

sull'allegato 14 con la modifica delle missioni e dei programmi.

Il principio contabile applicato concernente la programmazione di bilancio, allegato al d.lgs. n. 118/2011, così come modificato dal suddetto DM, prevede sempre la stesura della Nota Integrativa quale allegato al bilancio di previsione in cui sono descritti i contenuti del bilancio.

La Nota Integrativa è il documento con il quale si completano ed arricchiscono le informazioni del bilancio integrandone i dati quantitativi al fine di renderne più chiara e significativa la lettura.

In particolare, la Nota Integrativa risponde a tre funzioni essenziali:

a) *analitico-descrittiva*, che dà l'illustrazione dei dati contabili che per la loro sinteticità non sono di immediata comprensione;

b) *informativa-integrativa*, che consente la produzione di ulteriori dati che non possono essere inseriti nei documenti contabili;

c) *esplicativa*, che consente di motivare le ipotesi assunte ed i principi/criteri adottati nella determinazione dei valori di bilancio.

La Nota Integrativa, inoltre, deve rispettare i seguenti contenuti:

1. i criteri di valutazione adottati per la formulazione delle previsioni, con particolare riferimento agli stanziamenti riguardanti gli accantonamenti per le spese potenziali e al fondo crediti di dubbia esigibilità, dando illustrazione dei crediti per i quali non è previsto l'accantonamento a tale fondo;
2. l'elenco analitico delle quote vincolate e accantonate del risultato di amministrazione presunto al 31 dicembre dell'esercizio precedente, distinguendo i vincoli derivanti dalla legge e dai principi contabili, dai trasferimenti, da mutui e altri finanziamenti, vincoli formalmente attribuiti dall'ente;
3. l'elenco analitico degli utilizzi delle quote vincolate e accantonate del risultato di amministrazione presunto, distinguendo i vincoli derivanti dalla legge e dai principi contabili, dai trasferimenti, da mutui e altri finanziamenti, vincoli formalmente attribuiti dall'ente;
4. l'elenco degli interventi programmati per spese di investimento finanziati col ricorso al debito e con le risorse disponibili;
5. nel caso in cui gli stanziamenti riguardanti il fondo pluriennale vincolato comprendono anche investimenti ancora in corso di definizione, le cause che non hanno reso possibile porre in essere la programmazione necessaria alla definizione dei relativi cronoprogrammi;
6. l'elenco delle garanzie principali o sussidiarie prestate dall'ente a favore di enti e di altri soggetti ai sensi delle leggi vigenti;
7. gli oneri e gli impegni finanziari stimati e stanziati in bilancio, derivanti da contratti relativi a strumenti finanziari derivati o da contratti di finanziamento che includono una componente derivata;
8. l'elenco dei propri enti ed organismi strumentali, precisando che i relativi bilanci consuntivi sono consultabili nel proprio sito internet fermo restando quanto previsto per gli enti locali dall'articolo 172, comma 1, lettera a) del decreto legislativo 18 agosto 2000, n. 267;
9. l'elenco delle partecipazioni possedute con l'indicazione della relativa quota percentuale;
10. altre informazioni riguardanti le previsioni, richieste dalla legge o necessarie per l'interpretazione del bilancio.

## 1. Criteri di valutazione adottati

I criteri di valutazione adottati nella formulazione delle previsioni triennali di entrata e spesa del bilancio di previsione 2024 - 2026 rispettano i principi di cui all'art. 80 del d.lgs. n. 118/2011 e del relativo all'allegato n. 1 "Principi generali o postulati":

1. Principio dell'annualità;
2. Principio dell'unità;
3. Principio dell'universalità;
4. Principio dell'integrità;
5. Principio della veridicità, attendibilità, correttezza e comprensibilità;
6. Principio della significatività e rilevanza;
7. Principio della flessibilità;
8. Principio della congruità;
9. Principio della prudenza;
10. Principio della coerenza;
11. Principio della continuità e della costanza;
12. Principio della comparabilità e della verificabilità;
13. Principio della neutralità;
14. Principio della pubblicità;
15. Principio dell'equilibrio di bilancio;
16. Principio della competenza finanziaria;
17. Principio della competenza economica;
18. Principio della prevalenza della sostanza sulla forma.

Le previsioni di entrata sono classificate in:

- a) *titoli*, definiti secondo la fonte di provenienza dell'entrata;
- b) *tipologie*, definite in base alla natura delle entrate, nell'ambito di ciascuna fonte di provenienza. La tipologia rappresenta l'unità elementare del bilancio parte entrata.

Le previsioni di spesa sono classificate in:

- a) *missioni*, che rappresentano le funzioni principali e gli obiettivi strategici perseguiti dagli enti locali, utilizzando risorse finanziarie, umane e strumentali ad esse destinate;
- b) *programmi*, che rappresentano gli aggregati omogenei di attività svolte a perseguire gli obiettivi definiti nell'ambito delle missioni. Il programma rappresenta pertanto l'unità elementare del bilancio parte spesa.

La formulazione delle previsioni è stata effettuata:

1. La formulazione delle previsioni è stata effettuata:
  - 1) per ciò che concerne **l'entrata**, tenendo in considerazione l'andamento storico degli esercizi precedenti e le modifiche normative che hanno impatto sul gettito dell'esercizio 2024

- Il criterio utilizzato per l'accertamento dell'addizionale IRPEF e dell'Imu ordinaria è quello di cassa, ossia lo stesso delle entrate in autoliquidazione, per le quali si accertano per cassa le riscossioni entro la data di approvazione del rendiconto
  - Per quanto riguarda la Tari, le previsioni si basano sul piano finanziario 2023/2025, redatto con le regole del MTR-2 di Arera e validato dall'ente territorialmente competente
  - Il canone unico patrimoniale riunisce in una sola forma di prelievo le entrate relative all'occupazione di aree pubbliche e la diffusione di messaggi pubblicitari. Il canone deve assicurare un gettito pari a quello conseguito dai canoni e dai tributi che sono stati sostituiti (salva la possibilità di variare il gettito modificando le tariffe)
  - Fondo di solidarietà comunale. Si riportano i dati estratti dal sito della finanza locale del Ministero interno:

**A) PRELIEVO AGENZIA ENTRATE SU I.M.U. PER QUOTA ALIMENTAZIONE F.S.C. 2024**

A1	Quota 2024 per alimentare il F.S.C. 2024, come da DPCM in corso di adozione.	407.596,19
----	--	------------

**B) DETERMINAZIONE QUOTA F.S.C. 2024 alimentata da I.M.U. di spettanza dei comuni**

<b>B1=B5 del 2023</b>	<b>F.S.C. 2023 calcolato su risorse storiche.</b>	<b>345.591,93</b>
B2	Rettifica risorse per effetto correzioni puntuali decorrenza 2024.	0,00
B3	Importo attribuito per correzioni puntuali 2024.	0,00
<b>B4</b>	<b>Quota F.S.C. 2024 (B1 + B2 + B3).</b>	<b>345.591,93</b>

B5	Quota FSC 2024 pari al 30% di B4, assegnata ai comuni delle 15 R.S.O. sulla base delle risorse storiche.	103.677,58
B6	Quota del 70% di B4 accantonata per costituire il fondo da ripartire, ai sensi dell'articolo .... del DPCM in corso di adozione.	241.914,35

B7	Quota FSC 2024 70% riassegnata in base alla differenza tra fabbisogni standard e capacità fiscale 2024.	886.170,42
<b>B8</b>	<b>Totale assegnazione F.S.C. 2024 spettante da risorse storiche e perequazione (B5 + B7).</b>	<b>989.848,00</b>

**C) RIEPILOGO DELLE QUOTE COMPENSATIVE 2024 ATTRIBUITE A DECORRERE DAL F.S.C. 2016 per ristoro minori introiti I.M.U. e T.A.S.I.**

C1	RIMBORSO Abolizione T.A.S.I. abitazione principale.	303.588,10
C2	RIMBORSO Agevolazioni I.M.U. - T.A.S.I. (locazioni, canone concordato e comodati).	1.563,50
C3	RIMBORSO Agevolazione I.M.U. terreni.	7.222,46
C4	TASI assegnazione 66 mln "Gettito riscosso < TASI ab. Princ. 1 ‰" art.1, comma 449, lettera b, L.232/2016.	0,00
<b>C5</b>	<b>Quota F.S.C. 2024 derivante da ristoro minori introiti I.M.U. e T.A.S.I. (C1 + C2 + C3 + C4).</b>	<b>312.374,05</b>
C6	Rettifica per abolizione ristoro TASI inquilini.	-539,51
<b>C7</b>	<b>Quota F.S.C. 2024 derivante da ristoro minori introiti I.M.U., T.A.S.I. e abolizione ristoro TASI inquilini (C5 + C6).</b>	<b>311.834,54</b>

<b>D1</b>	<b>Totale F.S.C. 2024 ( B8+C7).</b>	<b>1.301.682,54</b>
D2	Correttivo art.1, comma 450, L. 232/2016.	-19.594,41
D3	Correttivo art.1, comma 449, lettera d-bis, L. 232/2016.	0,00
D4	Contributo piccoli comuni con dotazione FSC 2024 negativa art. 1, c. 449, lettera d-ter, L. 232/2016.	0,00

<b>D5</b>	<b>Totale F.S.C. 2024 compresi correttivi e contributo piccoli comuni (D1 + D2 + D3 + D4).</b>	<b>1.282.088,13</b>
D6	Incremento dotazione F.S.C. 2024 sviluppo servizi sociali comuni R.S.O. 345,923 mln art. 1, comma 449, lettera d-quinquies, primo periodo, L. 232/2016.	63.918,86
D7	Incremento dotazione F.S.C. 2024 di 560 mln art.1, comma 449, lettera d-quater, L. 232/2016.	18.276,80
<b>D8</b>	<b>Totale F.S.C. 2024 compresi incrementi (D5 + D6 + D7).</b>	<b>1.364.283,79</b>
D9	Accantonamento 7 mln per rettifiche 2024 da detrarre, art. .... DPCM in corso di adozione.	988,68
<b>D10</b>	<b>Totale F.S.C. 2024 al netto dell'accantonamento (D8 - D9).</b>	<b>1.363.295,11</b>

#### **Altre componenti di calcolo della spettanza 2024**

E1		
E2	Incremento dotazione FSC 2024 di 230 mln posti disponibili negli asili nido art. 1, comma 449, lettera d-sexies, L. 232/2016 (DM in corso di adozione).	84.350,21
E3	Incremento dotazione FSC 2024 di 80 mln trasporto studenti in disabilità art. 1 c. 449, lettera d-octies, L. 232/2016 (DM in corso di adozione).	8.782,04
E4	Riduzione per mobilità ex AGES (art. 7 c. 31 Sexies, DL. 78/2010).	0,00

Per quanto riguarda le entrate extratributarie, si compongono di tutte le entrate di varia natura non tributaria derivanti principalmente da: locazioni di beni immobili, diritti di istruttoria che i cittadini pagano per ottenere autorizzazioni o concessioni, sanzioni amministrative per violazioni di legge e

regolamenti, diritti di segreteria, servizi a domanda individuale, mensa scolastica e trasporto scolastico, ecc. Per l'anno 2024 vengono confermate le tariffe adottate nell'esercizio 2023.

2. per ciò che concerne la **spesa**, tenendo conto dei livelli delle previsioni iniziali 2024 eventualmente modificate nel corso dell'esercizio per effetto di intervenute esigenze di fabbisogni finanziari ricorrenti, delle spese obbligatorie, di quelle consolidate, di quelle derivanti da obbligazioni già assunte in esercizi precedenti, delle spese che presumibilmente inizieranno a divenire esigibili dal [Anno1Preventivo].

In particolare, per garantire la flessibilità del bilancio, nella missione "Fondi e Accantonamenti", all'interno del programma "Fondo di riserva", è stato previsto un *fondo di riserva* conforme ai limiti di cui all'art. 166 comma 2-ter del d.lgs. n. 267/2000:

### FONDO DI RISERVA

Per garantire la flessibilità del bilancio, nella missione "Fondi e Accantonamenti", all'interno del programma "Fondo di riserva", è stato previsto un fondo di riserva conforme ai limiti di cui all'art. 166 del d.lgs. n. 267/2000, che stabilisce che *"Gli enti locali iscrivono nel proprio bilancio di previsione un fondo di riserva non inferiore allo 0,30 e non superiore al 2 per cento del totale delle spese correnti inizialmente previste in bilancio ... Nel caso in cui l'ente si trovi in una delle situazioni previste dagli articoli 195 e 222, il limite minimo previsto dal comma 1 è stabilito nella misura dello 0,45 % per cento del totale delle spese correnti inizialmente previste in bilancio"*

Esercizio	Spese correnti	Minimo 0,45%	Massimo 2%	Stanziamento fondo riserva effettivo	% applicata
2024	8.251.196,68	37.130,39	165.023,93	38.291,75	0,46%
2025	8.100.684,75	36.453,08	162.013,70	40.062,38	0,49%
2026	7.942.281,89	35.740,27	158.845,64	37.613,27	0,47%

Inoltre, sempre nella missione "Fondi e Accantonamenti", all'interno del programma "Fondo di riserva", è stato iscritto un *fondo di riserva di cassa* non inferiore allo 0,2 per cento delle spese finali (costituito dalla somma dei primi tre titoli delle spese), il cui utilizzo avviene con deliberazioni dell'organo esecutivo.

Tit	Spese finali	Minimo 0,20%	Fondo riserva cassa	% applicata
1	12.587.667,82			
2	31.905.687,53			
3	0,00			
	44.493.355,35	88.986,71	89.000,00	0,20%



## **FONDO CONTENZIOSO**

*Gli stanziamenti riguardanti gli accantonamenti per le spese potenziali sono stati valorizzati nel rispetto del principio di prudenza. Nello specifico, nel triennio previsione 2024 – 2026, nella missione “Fondi e accantonamenti”, all'interno del programma “Altri fondi”, sono previsti gli accantonamenti riguardanti il fondo contenzioso, per euro 20.000 sull’esercizio 2024, euro 100.000 sull’esercizio 2025, euro 100.000 sull’esercizio 2026.*

## **FONDO CREDITI DI DUBBIA ESIGIBILITA’**

Il fondo crediti di dubbia esigibilità (FCDE) rappresenta un accantonamento previsto dal principio contabile applicativo della contabilità finanziaria, il cui ammontare è determinato in considerazione della dimensione degli stanziamenti relativi ai crediti che si prevede si formeranno nell’esercizio, della loro natura e dell’andamento del fenomeno negli ultimi cinque esercizi precedenti (la media del rapporto tra incassi e accertamenti per ciascuna tipologia di entrata).

L’accantonamento al fondo non è oggetto di impegno e genera un’economia di bilancio che confluisce nel risultato di amministrazione come quota accantonata.

Per determinare il FCDE sono state preliminarmente individuate le tipologie di entrate che possono dar luogo a crediti di dubbia e difficile esazione.

Titolo	Capitolo	Descrizione capitolo	Fcde
1 Entrate correnti di natura tributaria, contributiva e perequativa	13	IMPOSTA MUNICIPALE PROPRIA RISCOSSA ATTIVITA' ORDINARIA DI GESTIONE	No somme accertate per cassa
1 Entrate correnti di natura tributaria, contributiva e perequativa	11	IMPOSTE MUNICIPALE PROPRIARISCOSSA A SEGUITO DI ATTIVITA' DI VERIFICA E CONTROLLO	Si
1 Entrate correnti di natura tributaria, contributiva e perequativa	22	ADDIZIONALE COMUNALEALL'I.R.P. E.F. ATTIVITA' ORDINARIA	No somme accertate per cassa
1 Entrate correnti di natura tributaria, contributiva e perequativa	30	TASSE SULLE CONCESSIONI COMUNALI	No somme accertate per cassa
1 Entrate correnti di natura tributaria, contributiva e perequativa	34	TASSA SMALTIMENTO RIFIUTI	Si
1 Entrate correnti di natura tributaria, contributiva e perequativa	37	TASSA SMALTIMENTO RIFIUTA SEGUITO ATTIVITA' VERIFICA CONTROLLO	Si
1 Entrate correnti di natura tributaria, contributiva e perequativa	50	FONDO SOLIDARIETA' COMUNALE	No crediti da altre amministrazioni pubbliche
2 Trasferimenti correnti	49	TRASFERIMENTI PER CENSIMENTO VEDI CAP. 1999	No crediti da altre amministrazioni pubbliche
2 Trasferimenti correnti	53	RIMBORSO MINOR GETTITO IMU	No crediti da altre amministrazioni pubbliche
2 Trasferimenti correnti	60	RIMBORSO CONSULTAZIONI ELETTORALI EDI CAP. 222,238,237	No crediti da altre amministrazioni pubbliche
2 Trasferimenti correnti	70	FONDO NAZIONALE PER L'ACCOGLIENZA DEL MSNA VEDI CAP. 2521	No crediti da altre amministrazioni pubbliche
2 Trasferimenti correnti	71	CONTRIBUTI NON FISCALIZZATI DA FEDERALISMO MUNICIPALE	No crediti da altre amministrazioni pubbliche
2 Trasferimenti correnti	87	ALTRI TRASFERIMENTI DELLO STATO	No crediti da altre amministrazioni pubbliche
2 Trasferimenti correnti	89	CONTRIBUTO STATALE 5 PER MILLE	No crediti da altre amministrazioni pubbliche
2 Trasferimenti correnti	100	TRASFERIMENTI PER TARI-TARSU	No crediti da altre amministrazioni pubbliche
2 Trasferimenti correnti	101	TRASFERIMENTI PER MENSA PASTI INSEGNANTI	No crediti da altre amministrazioni pubbliche
2 Trasferimenti correnti	108	TRASFERIMENTO DL 17/2022 ART. 27 COMMA 2 E DL 50/2022 ART. 40 COMMA 3	No crediti da altre amministrazioni pubbliche
2 Trasferimenti correnti	109	CONCORSO STATALE AUMENTO INDENNITA' AMMINISTRATORI L. 234/2021 ART. 1 COMMA 586	No crediti da altre amministrazioni pubbliche
2 Trasferimenti correnti	110	MANCATO GETTITO COSAP BAR E RISTORANTI	No crediti da altre amministrazioni pubbliche
2 Trasferimenti correnti	94	TRASFERIMENTI CORRENTI REGIONE	No crediti da altre amministrazioni pubbliche
2 Trasferimenti correnti	102	FONDO NAZIONALE PER IL SOSTEGNO ALL'ACCESSO ALLE ABITAZIONI IN LOCAZIONE. L. N. 431/98 VEDI CAP 2000	No crediti da altre amministrazioni pubbliche
2 Trasferimenti correnti	103	DIRITTO ALLO STUDIO	No crediti da altre amministrazioni pubbliche
2 Trasferimenti correnti	104	FORNITURA GRATUITA DEI LIBRI DI TESTO E SUSSIDI DIDATTICI SCUOLA SECONDARIA VEDI CAP. 2151	No crediti da altre amministrazioni pubbliche
2 Trasferimenti correnti	105	FONDO SISTEMA INTEGRATO SEZIONE PRIMAVERA VEDI CAP. 2152	No crediti da altre amministrazioni pubbliche
2 Trasferimenti correnti	107	TRASFERIMENTI PIANO ABBATTIMENTO BARRIERE ARCHITETTONICHE VEDI CAP. 198- 2153	No crediti da altre amministrazioni pubbliche
3 Entrate extratributarie	231	PROVENTI DA IMPIANTI FOTOVOLTAICI	No somme accertate prudenzialmente per cassa
3 Entrate extratributarie	182	PROVENTI QUOTE DI FREQUENZA E REFEZIONE SCOLASTICA (I.V.A. 2)	No somme accertate prudenzialmente per cassa
3 Entrate extratributarie	336	CONCORSO FAMIGLIE SPESE TR ASPORTI SCOLASTICI (I.V.A. 1)	No somme accertate prudenzialmente per cassa
3 Entrate extratributarie	264	PROVENTI PER L'USO DELLE SALE COMUNALI	No somme accertate prudenzialmente per cassa
3 Entrate extratributarie	314	RIMBORSO COSTO STAMPATI E COPIE FOTOSTATICHE	No somme accertate prudenzialmente per cassa
3 Entrate extratributarie	170	DIRITTI DI SEGRETERIA	No somme accertate prudenzialmente per cassa
3 Entrate extratributarie	176	DIRITTI PER IL RILASCIO DELLE CARTE D'IDENTITA'(U.176)	No somme accertate prudenzialmente per cassa
3 Entrate extratributarie	310	PROVENTI PER LO SMALTIMENTO DI RIFIUTI E DI ALTRI MATERIALI	No somme accertate prudenzialmente per cassa
3 Entrate extratributarie	172	DIRITTI DI VISURA DEGLI AT TI DELL'UFFICIO TECNICO E CATASTALI.	No somme accertate prudenzialmente per cassa
3 Entrate extratributarie	277	CANONE PER CONCESSIONI SPAZI ED AREE PUBBLICHE - CANONE PATRIMONIALE	No somme accertate prudenzialmente per cassa
3 Entrate extratributarie	245	PROVENTI SERVIZI CIMITERIALI	No somme accertate prudenzialmente per cassa
3 Entrate extratributarie	254	FITTI REALI DI FABBRICATI	No somme accertate prudenzialmente per cassa
3 Entrate extratributarie	162	PROVENTI SANZIONI AMMINISTRATIVE VIOLAZIONI CODICE STRADA	Si
3 Entrate extratributarie	160	SANZIONI AMMINISTRATIVE IN MATERIA TRIBUTARIA	No somme accertate prudenzialmente per cassa
3 Entrate extratributarie	319	ENTRATE DA RIMBORSI ERECUPERI VARI	No somme accertate prudenzialmente per cassa
3 Entrate extratributarie	311	ENTRATE DA RIMBORSI RECUPERI, ECC.	No somme accertate prudenzialmente per cassa
3 Entrate extratributarie	323	ENTRATE DERIVANTIDALL'INVERSIONE CONTABILE IVA	No somme accertate prudenzialmente per cassa
4 Entrate in conto capitale	483	PROVENTI DERIVANTI DAL RILASCIO DELLE CONCESSIONI EDILIZIE	No somme accertate prudenzialmente per cassa
4 Entrate in conto capitale	Vari	ALTRI FINANZIAMENTI IN CONTO CAPITALE PER SPESE DI INVESTIMENTO	No crediti da altre amministrazioni pubbliche

Per determinare il fondo crediti di dubbia esigibilità, l'ente ha fatto riferimento all'esempio n. 5 del principio applicato della contabilità finanziaria, dove si stabilisce che *“Per determinare il fondo crediti di dubbia esigibilità, che in contabilità finanziaria deve intendersi come un fondo rischi, diretto ad evitare che le entrate di dubbia esigibilità, previste ed accertate nel corso dell'esercizio, possano finanziare delle spese esigibili nel corso del medesimo esercizio, in occasione della predisposizione del bilancio di previsione è necessario:*

- *individuare le categorie di entrate stanziare che possono dare luogo a crediti di dubbia e difficile esazione. La scelta del livello di analisi, è lasciata al singolo ente, il quale può decidere di fare riferimento alle tipologie o di scendere ad un maggiore livello di analisi, costituito dalle categorie, o dai capitoli...”*

L'ente si è avvalso della facoltà l'art. 107 bis DL 18/2020: *“A decorrere dal rendiconto 2020 e dal bilancio di previsione 2021 gli enti di cui all'articolo 2 del decreto legislativo 23 giugno 2011, n. 118, possono calcolare il fondo crediti di dubbia esigibilità delle entrate dei titoli 1 e 3 accantonato nel risultato di amministrazione stanziato nel bilancio di previsione calcolando la percentuale di riscossione del quinquennio precedente con i dati del 2019 in luogo di quelli del 2020 e del 2021”.*

L'ente si è inoltre avvalso della facoltà, come già chiarito da Arconet con la Faq n. 26, di sommare agli incassi in conto competenza anche quelli avvenuti nell'esercizio successivo (in conto residui), ma riferiti ad accertamenti dell'anno precedente (incassi anno n+1).

Non si è proceduto all'accantonamento al fondo crediti di dubbia esigibilità per:

- i crediti da altre amministrazioni pubbliche e dalla U.E., in quanto destinate ad essere accertate a seguito dell'assunzione dell'impegno da parte dell'amministrazione erogante;
- i crediti assistiti da fidejussione;
- le entrate tributarie che sulla base dei nuovi principi sono accertate per cassa (v. principio contabile 3.7);

<b>Fondo crediti di dubbia esigibilità - bilancio di previsione 2024</b>					
<b>Classificazione</b>	<b>Capitolo</b>	<b>Descrizione</b>		<b>Accantonamento minimo</b>	<b>Accantonamento effettivo</b>
<b>1</b>		<b>Entrate correnti di natura tributaria, contributiva e perequativa</b>			
<b>1.01</b>		<b>Tributi</b>			
1.01.01.06.002	11	IMPOSTE MUNICIPALE PROPRIARISCOSSA A SEGUITO DI ATTIVITA' DI VERIFICA E CONTROLLO Modalità di calcolo: Media semplice singoli anni (60,21)	2024 2025 2026	270.945,00 240.840,00 240.840,00	270.945,00 240.840,00 240.840,00
1.01.01.51.001	34	TASSA SMALTIMENTO RIFIUTI Modalità di calcolo: Media semplice singoli anni (18,90)	2024 2025 2026	465.459,18 472.877,62 472.877,62	465.459,18 472.877,62 472.877,62

1.01.01.51.002	37	TASSA SMALTIMENTO RIFIUTIA SEGUITO ATTIVITA' VERIFICA CONTROLLO Modalità di calcolo: Media semplice singoli anni (32,25)	2024	16.125,00	16.125,00
			2025	16.125,00	16.125,00
			2026	16.125,00	16.125,00
1.01.01.76.002	33	TASI ATTIVITA' DI VERIFICAE CONTROLLO Modalità di calcolo: Media semplice sui totali (82,23)	2024	24.669,00	24.669,00
			2025	24.669,00	24.669,00
			2026	24.669,00	24.669,00
		<b>Totale Tipologia 1.01</b>	<b>2024</b>	<b>777.198,18</b>	<b>777.198,18</b>
			<b>2025</b>	<b>754.511,62</b>	<b>754.511,62</b>
			<b>2026</b>	<b>754.511,62</b>	<b>754.511,62</b>
		<b>Totale Titolo 1</b>	<b>2024</b>	<b>777.198,18</b>	<b>777.198,18</b>
			<b>2025</b>	<b>754.511,62</b>	<b>754.511,62</b>
			<b>2026</b>	<b>754.511,62</b>	<b>754.511,62</b>
<b>3</b>		<b>Entrate extratributarie</b>			
<b>3.02</b>		<b>Proventi derivanti dall'attività di controllo e repressione delle irregolarità e degli illeciti</b>			
3.02.02.01.004	162	PROVENTI SANZIONI AMMINISTRATIVE VIOLAZIONI CODICE STRADA Modalità di calcolo: Media semplice singoli anni (41,18)	2024	164.720,00	164.720,00
			2025	164.720,00	164.720,00
			2026	164.720,00	164.720,00
		<b>Totale Tipologia 3.02</b>	<b>2024</b>	<b>164.720,00</b>	<b>164.720,00</b>
			<b>2025</b>	<b>164.720,00</b>	<b>164.720,00</b>
			<b>2026</b>	<b>164.720,00</b>	<b>164.720,00</b>
		<b>Totale Titolo 3</b>	<b>2024</b>	<b>164.720,00</b>	<b>164.720,00</b>
			<b>2025</b>	<b>164.720,00</b>	<b>164.720,00</b>
			<b>2026</b>	<b>164.720,00</b>	<b>164.720,00</b>
		<b>Totale</b>	<b>2024</b>	<b>941.918,18</b>	<b>941.918,18</b>
			<b>2025</b>	<b>919.231,62</b>	<b>919.231,62</b>
			<b>2026</b>	<b>919.231,62</b>	<b>919.231,62</b>

### Fondo di garanzia debiti commerciali

A decorrere dall'anno 2021, con deliberazione di giunta, è iscritto nella parte corrente del bilancio nella missione 20 programma 03 un accantonamento denominato “**Fondo di garanzia debiti commerciali**”, sul quale non è possibile disporre impegni e pagamenti, che a fine esercizio confluisce nella quota libera del risultato di amministrazione (art. 1, cc. 859 e 862, L. 30 dicembre 2018, n. 145). L'iscrizione del fondo in bilancio è obbligatoria se il debito commerciale residuo rilevato alla fine dell'esercizio precedente non si sia ridotto almeno del 10% rispetto a quello del secondo esercizio precedente.

In ogni caso, le medesime misure non si applicano se il debito commerciale residuo scaduto, ai sensi del citato *articolo 33 del decreto legislativo n. 33 del 2013*, rilevato alla fine dell'esercizio precedente non è superiore al 5 % del totale delle fatture ricevute nel medesimo esercizio (art. 1, c. 859, lett. a, e c. 868).

Verificandosi tali condizioni, lo stanziamento del fondo deve essere pari al 5% degli stanziamenti di spesa per acquisto di beni e servizi dell'esercizio in corso, con esclusione di quelli finanziati con risorse aventi vincolo di destinazione (art. 1, c. 859, lett. a), c. 862, lett. a), e c. 863).

L'iscrizione del fondo in bilancio è, inoltre, obbligatoria anche se il debito commerciale residuo rilevato alla fine dell'esercizio precedente si sia ridotto di oltre il 10% rispetto a quello del secondo esercizio precedente, ma l'ente presenta un indicatore di ritardo annuale dei pagamenti, calcolato sulle fatture ricevute e scadute nell'anno precedente, non rispettoso dei termini di pagamento delle transazioni commerciali (art. 1, c. 859, lett. b).

In questo caso, lo stanziamento del fondo deve essere pari (art. 1, c. 862, lett. b), c), d) e c. 863):

a) al 5 % degli stanziamenti riguardanti nell'esercizio in corso la spesa per acquisto di beni e servizi, in caso di mancata riduzione del 10 % del debito commerciale residuo oppure per ritardi superiori a sessanta giorni, registrati nell'esercizio precedente;

b) al 3 % degli stanziamenti riguardanti nell'esercizio in corso la spesa per acquisto di beni e servizi, per ritardi compresi tra trentuno e sessanta giorni, registrati nell'esercizio precedente;

c) al 2 % degli stanziamenti riguardanti nell'esercizio in corso la spesa per acquisto di beni e servizi, per ritardi compresi tra undici e trenta giorni, registrati nell'esercizio precedente;

d) all'1 % degli stanziamenti riguardanti nell'esercizio in corso la spesa per acquisto di beni e servizi, per ritardi compresi tra uno e dieci giorni, registrati nell'esercizio precedente.

I tempi di pagamento e di ritardo sono elaborati mediante la piattaforma elettronica per la gestione telematica del rilascio delle certificazioni dei crediti (art. 1, c. 861).

I tempi del ritardo sono calcolati tenendo conto anche delle fatture scadute che gli enti non hanno ancora provveduto a pagare. Nel corso dell'esercizio l'accantonamento al fondo è adeguato alle variazioni di bilancio relative agli stanziamenti di spesa per acquisto di beni e servizi, con esclusione di quelli finanziati con risorse aventi vincolo di destinazione. Il Fondo di garanzia debiti commerciali accantonato nel risultato di amministrazione è liberato nell'esercizio successivo a quello in cui risultano rispettati i parametri di riduzione dei tempi di pagamento e la riduzione dell'ammontare complessivo dei propri debiti commerciali. (art. 1, c. 863).

L'Ente trovandosi nelle condizioni previste dalla norma sopra richiamata è tenuto a iscrivere in bilancio il Fondo di garanzia debiti commerciali così determinato con l'approvazione del bilancio di previsione

Con l'approvazione del bilancio 2024-2026, l'accantonamento presunto al Fgdc è stato determinato nei seguenti importi; esercizio 2024 euro 78.000, esercizio 2025 euro 78.000, euro 78.000 esercizio 2026

## 2. Risultato di amministrazione.

Il risultato di amministrazione presunto al 31/12/2023 è così strutturato:

<b>TABELLA DIMOSTRATIVA DEL RISULTATO DI AMMINISTRAZIONE PRESUNTO (ALL'INIZIO DELL'ESERCIZIO N DI RIFERIMENTO DEL BILANCIO DI PREVISIONE)*</b>		
<b>1) Determinazione del risultato di amministrazione presunto al 31/12 N-1:</b>		
(+)	<b>Risultato di amministrazione iniziale dell'esercizio N-1</b>	<b>2.564.286,07</b>
(+)	<b>Fondo pluriennale vincolato iniziale dell'esercizio N-1</b>	<b>665.188,63</b>
(+)	Entrate già accertate nell'esercizio 2023	23.579.100,90
(-)	Uscite già impegnate nell'esercizio 2023	21.952.147,84
(-)	Riduzione dei residui attivi già verificatasi nell'esercizio N-1	152.221,99
(+)	Incremento dei residui attivi già verificatasi nell'esercizio N-1	1.260,90
(+)	Riduzione dei residui passivi già verificatasi nell'esercizio N-1	44.391,29
=	<b>Risultato di amministrazione dell'esercizio N-1 alla data di redazione del bilancio di previsione dell'anno N</b>	<b>4.749.857,96</b>
+	Entrate che prevedo di accertare per il restante periodo dell'esercizio N-1	150.000,00
-	Spese che prevedo di impegnare per il restante periodo dell'esercizio N-1	902.000,00
-	Riduzione dei residui attivi presunta per il restante periodo dell'esercizio N-1	0,00
+	Incremento dei residui attivi presunto per il restante periodo dell'esercizio N-1	0,00
+	Riduzione dei residui passivi presunta per il restante periodo dell'esercizio N-1	0,00
-	Fondo pluriennale vincolato finale presunto dell'esercizio N-1 <sup>(4)</sup>	0,00
=	A) Risultato di amministrazione presunto al 31/12 N-1 <sup>(2)</sup>	<b>3.997.857,96</b>
<b>2) Composizione del risultato di amministrazione presunto al 31/12 N-1:</b>		
<b>Parte accantonata<sup>(3)</sup></b>		
	Fondo crediti di dubbia esigibilità al 31/12/N-1 <sup>(4)</sup>	7.076.277,05
	Accantonamento residui perenti al 31/12/.... (solo per le regioni) <sup>(5)</sup>	0,00
	Fondo anticipazioni liquidità <sup>(5)</sup>	2.312.100,87
	Fondo perdite società partecipate <sup>(5)</sup>	2.630,00
	Fondo contenzioso <sup>(5)</sup>	866.750,35
	Altri accantonamenti <sup>(5)</sup>	421.455,81
	<b>B) Totale parte accantonata</b>	<b>10.679.214,08</b>
<b>Parte vincolata</b>		
	Vincoli derivanti da leggi e dai principi contabili	293.349,11
	Vincoli derivanti da trasferimenti	59.655,02
	Vincoli derivanti dalla contrazione di mutui	0,00
	Vincoli formalmente attribuiti dall'ente	0,00
	Altri vincoli	2.631,73
	<b>C) Totale parte vincolata</b>	<b>355.635,86</b>
<b>Parte destinata agli investimenti</b>		
	<b>D) Totale destinata agli investimenti</b>	<b>0,00</b>
	<b>E) Totale parte disponibile (E=A-B-C-D)</b>	<b>-7.036.991,98</b>

### 3. Elenco analitico degli utilizzi delle quote vincolate e accantonate del risultato di amministrazione presunto

Alla luce delle considerazioni precedenti, il risultato di amministrazione presunto relativo all'esercizio 2023, prevede il seguente utilizzo delle risorse accantonate e vincolate:

#### ELENCO ANALITICO DELLE RISORSE ACCANTONATE NEL RISULTATO DI AMMINISTRAZIONE PRESUNTO (\*)

Capitolo di spesa	Descrizione	Risorse accantonate al 1/1/2023	Risorse accantonate applicate al bilancio dell'esercizio 2023 (con segno -) <sup>(1)</sup>	Risorse accantonate stanziare nella spesa del bilancio dell'esercizio 2023	Variazione degli accantonamenti che si prevede di effettuare in sede di rendiconto 2023 (con segno +/-) <sup>(2)</sup>	Risorse accantonate nel risultato di amministrazione presunto al 31/12/2023	Risorse accantonate presunte al 31/12/2023 applicate al primo esercizio del bilancio di previsione
		(a)	(b)	(c)	(d)	(e) = (a) + (b) + (c) + (d)	(f)
<b>Fondo anticipazione liquidità</b>							
1047	ALTRI SERVIZI DIVERSI	1.411.066,97			-84.646,10	1.326.420,87	
2926	RIMBORSO FONDO DI ROTAZIONE	1.149.960,00			-164.280,00	985.680,00	
<b>Totale Fondo anticipazione liquidità</b>		2.561.026,97			-248.926,10	2.312.100,87	
<b>Fondo perdite società partecipate</b>							
2506	FONDO PERDITE ENTI PARTECIPATI			2.630,00		2.630,00	
<b>Totale Fondo perdite società partecipate</b>				2.630,00		2.630,00	
<b>Fondo contenzioso</b>							
2515	FONDO CONTENZIOSO	571.750,35	-80.000,00	110.000,00	45.000,00	646.750,35	170.000,00
31.1	DEBITI FUORI BILANCIO	1.569.423,14	-216.177,33		-1.133.245,81	220.000,00	110.000,00
<b>Totale Fondo contenzioso</b>		2.141.173,49	-296.177,33	110.000,00	-1.088.245,81	866.750,35	280.000,00
<b>Fondo crediti di dubbia esigibilità</b>							
	Fondo crediti di dubbia esigibilità c/corrente	5.986.798,87		870.510,08	200.000,00	7.057.308,95	
	Fondo crediti di dubbia esigibilità c/capitale	18.968,10				18.968,10	
<b>Totale Fondo crediti di dubbia esigibilità</b>		6.005.766,97		870.510,08	200.000,00	7.076.277,05	
<b>Accantonamento residui perenti</b>							
<b>Totale Accantonamento residui perenti</b>							
<b>Altri accantonamenti</b>							
145	RIMBORSO COMUNE CONVENZIONE SEGRETARIO	31.611,80	-31.611,80				
9	ORGANI ISTITUZIONALI DELL'AMMINISTRAZIONE - INDENNITA' FINE MANDATO	8.644,74		3.800,00		12.444,74	
146	RINNOVI CONTRATTUALI VEDI CAP 146	17.033,11		68.829,66		85.862,77	
	UTILIZZO FONDO ANTICIPAZIONI DI LIQUIDITA'	83.067,44	-83.067,44		84.646,10	84.646,10	84.646,10
	ALTRI ACCANTONAMENTI	3.388,20				3.388,20	
<b>Totale Altri accantonamenti</b>		143.745,29	-114.679,24	72.629,66	84.646,10	186.341,81	84.646,10
<b>Fondo di garanzia debiti commerciali</b>							
2504	FONDO GARANZIA DEBITI COMMERCIALI	169.114,00		66.000,00		235.114,00	
<b>Totale Fondo di garanzia debiti commerciali</b>		169.114,00		66.000,00		235.114,00	
<b>Totale</b>		11.020.826,72	-410.856,57	1.121.769,74	-1.052.525,81	10.679.214,08	364.646,10

**ELENCO ANALITICO DELLE RISORSE VINCOLATE NEL RISULTATO DI AMMINISTRAZIONE PRESUNTO (\*)**

Capitolo di entrata	Descrizione	Capitolo di spesa	Descrizione	Risorse vincolate al 1/1/2023	Entrate vincolate accertate nell'esercizio 2023 (dati presunti)	Impegni presunti esercizio 2023 finanziati da entrate vincolate accertate nell'esercizio o da quote vincolate del risultato di amministrazione (dati presunti)	Fondo plur. vinc. al 31/12/2023 finanziato da entrate vincolate accertate nell'esercizio o da quote vincolate del risultato di amministrazione (dati presunti)	Cancellazione nell'esercizio 2023 di residui attivi vincolati o eliminazione del vincolo su quote del risultato di amministrazione (+) e cancellazione nell'esercizio 2023 di residui passivi finanziati da risorse vincolate (-) (gestione dei residui) (dati presunti)	Cancellazione e nell'esercizio 2023 di impegni finanziati dal fondo pluriennale vincolato dopo l'approvazione del rendiconto dell'esercizio 2022 se non reimpegnati nell'esercizio 2024 (+)	Risorse vincolate nel risultato di amministrazione presunte al 31/12/2023	Risorse vincolate presunte al 31/12/2023 applicate al primo esercizio del bilancio di previsione
				(a)	(b)	(c)	(d)	(e)	(f)	(g) = (a) + (b) - (c) - (d) - (e) + (f)	(i)
<b>Vincoli derivanti da leggi e dai principi contabili</b>											
			RISPARMI DA CONTRATTO DECDENTRATO	8.135,00						8.135,00	
483	PROVENTI DERIVANTI DAL RILASCIO DELLE CONCESSIONI EDILIZIE (2019-2905-2837 DISPOSITIVI, CONNESSIONI E PICCOLI INVESTIMENTI DI ADEGUAMENTO SPAZI E LOCALI)		DISPOSITIVI, CONNESSIONI E PICCOLI INVESTIMENTI DI ADEGUAMENTO SPAZI E LOCALI	314.214,11	218.909,48	247.909,48				285.214,11	60.000,00
<b>Totale Vincoli derivanti da leggi e dai principi contabili (h/1)</b>				<b>322.349,11</b>	<b>218.909,48</b>	<b>247.909,48</b>				<b>293.349,11</b>	<b>60.000,00</b>
<b>Vincoli derivanti da trasferimenti</b>											
		2152.1	RIQUALIFICAZIONE ARREDI SERVIZI EDUCATIVI VEDI CAP. 105 E CAP. 1.9	6.956,77		6.954,00				2,77	
		2957	FONDO 0-6 ANNI EDILIZIA SCOLASTICA VEDI CAP. 105 E CAP. 1.9	24.291,25						24.291,25	
50.2	FSC INCREMENTO TRASPORTO ALUNNI DISABILI (ART. 1 C. 449 LETT D OCTIES L. 232/2016) VEDI CAP. 2012 (50 UTILIZZO FSC INCREMENTO TRASPORTO ALUNNI DISABILI (ART. 1 C. 449 LETT D OCTIES L. 232/2016))		UTILIZZO FSC INCREMENTO TRASPORTO ALUNNI DISABILI (ART. 1 C. 449 LETT D OCTIES L. 232/2016) VEDI CAP. 50.2 E CAP. 1.6	3.475,44	6.957,49					10.432,93	
50.3	FINANZIAMENTO E SVILUPPO DEI SERVIZI SOCIALI (ART 1 C 449 D QUINQUES L 232/16)			46.780,07				46.780,07			
72	FONDO ASSISTENZA AUTONOMIA E COMUNICAZIONE DEGLI ALUNNI CON DISABILITA' art.1 co.179-180	770	TRASFERIMENTI PER ASSISTENZA ALL'AUTONOMIA E COMUNICAZIONE DEGLI ALUNNI CON DISABILITA' VEDI CAP. 72	14.192,80	14.359,05	14.359,05				14.192,80	



	L.234/21 VEDI CAP. 770											
87	ALTRI TRASFERIMENTI DELLO STATO		Centri estivi e contrasto alla povertà educativa - ricalcolo ristori covid 2020	27.237,00			27.237,00					
87	ALTRI TRASFERIMENTI DELLO STATO	3010	ALTRI ASSEGNI E SUSSIDI ASSISTENZE ALI	3.414,29			3.414,29					
102	FONDO NAZIONALE PER IL SOSTEGNO ALL'ACCESSO ALLE ABITAZIONI IN LOCAZIONE. L. N. 431/98 VEDI CAP 2000 (2000 FONDO NAZIONALE PER IL SOSTEGNO ALL'ACCESSO ALLE ABITAZIONI IN LOCAZIONE)		FONDO NAZIONALE PER IL SOSTEGNO ALL'ACCESSO ALLE ABITAZIONI IN LOCAZIONE. L. N. 431/98 VEDI CAP. 102 E CAP. 1.5	2.500,27	1.825,29		1.825,29				2.500,27	
1025	FINANZIAMENTO DECRETO MANGIAPLASTICA (1025 DECRETO MANGIAPLASTICA)		PROGETTO MANGIAPLASTICA VEDI CAP. 1025 E CAP. 15	8.235,00							8.235,00	
<b>Totale Vincoli derivanti da trasferimenti (h/2)</b>				137.082,89	23.141,83		53.789,63			46.780,07	59.655,02	
<b>Vincoli derivanti dalla contrazione di mutui</b>												
<b>Totale Vincoli derivanti dalla contrazione di mutui (h/3)</b>												
<b>Vincoli formalmente attribuiti dall'ente</b>												
<b>Totale Vincoli formalmente attribuiti dall'ente (h/4)</b>												
<b>Altri vincoli</b>												
67	CONTRIBUTO 5 PER MILLE VEDI CAP. 2156 (67 CINQUE PER MILLE)	2156	UTILIZZO 5 PER MILLE VEDI CAP. 67 E CAP. 1.1	2.062,42	569,31						2.631,73	
<b>Totale Altri vincoli (h/5)</b>				2.062,42	569,31						2.631,73	
<b>Totale risorse vincolate (h = h/1 + h/2 + h/3 + h/4 + h/5)</b>				461.494,42	242.620,62		301.699,11			46.780,07	355.635,86	60.000,00

## Copertura delle spese riguardanti le rate di ammortamento delle anticipazioni di liquidità e utilizzo del fondo di anticipazione di liquidità

Ai sensi dell'articolo 52, comma 1- ter del D.L. n. 73/2021, gli enti locali che hanno contratto il FAL iscrivono nel bilancio di previsione il rimborso annuale delle anticipazioni di liquidità nel titolo 4 della spesa, riguardante il rimborso dei prestiti. A decorrere dal medesimo anno 2021, in sede di rendiconto, gli enti locali riducono, per un importo pari alla quota annuale rimborsata con risorse di parte corrente, il fondo anticipazione di liquidità accantonato ai sensi del comma 1. La quota del risultato di amministrazione liberata a seguito della riduzione del fondo anticipazione di liquidità è iscritta nell'entrata del bilancio dell'esercizio 2022 come "Utilizzo del fondo anticipazione di liquidità", in deroga ai limiti previsti dall'articolo 1, commi 897 e 898, della legge 30 dicembre 2018, n. 145.

Nella nota integrativa allegata al bilancio di previsione e nella relazione sulla gestione allegata al rendiconto è data evidenza della copertura delle spese riguardanti le rate di ammortamento delle anticipazioni di liquidità, che non possono essere finanziate dall'utilizzo del fondo anticipazioni di liquidità stesso.

A tal proposito si dà atto che al cap. 2923, "QUOTA CAPITALE ANTICIPAZIONE LIQUIDITA'", sono appostati euro 86.300,00 nel 2024, euro 87.900 nel 2025, euro 89.600, interamente finanziati da entrate correnti libere.

Invece, la voce «Utilizzo del fondo anticipazione di liquidità» (euro 84.646,10) della quote accantonata applicate al bilancio di previsione ha natura di entrata libera, che concorre in quota parte al finanziamento dei seguenti capitoli per l'annualità 2024:

Capitolo	Piano finanziario	Programma	Descrizione	Previsione 2024	Previsione 2025	Previsione 2026
205	1.03.02.13.999	01.02	ALTRI SERVIZI AUSILIARINAC	19.000,00	0,00	0,00
249	1.03.02.16.999	01.11	ALTRE SPESE PER SERVIZI AMMINISTRATIVI	13.646,10	0,00	0,00
252	1.03.02.19.001	01.02	GESTIONE E MANUTENZIONE APPLICAZIONI - SOFTWARE	35.000,00	0,00	0,00
1047	1.03.02.99.999	05.02	ALTRI SERVIZI DIVERSI	17.000,00	0,00	0,00

#### **4. Elenco degli interventi programmati per spese di investimento finanziati col ricorso al debito e con le risorse disponibili.**

L'entità effettiva degli investimenti che verrà realizzata corrisponderà alle risorse finanziarie complessivamente disponibili costituite da:

- oneri di urbanizzazione;
- ricavi patrimoniali;
- acquisizione di finanziamenti specifici
- mutui

Di seguito sono riportati gli equilibri di parte capitale:

EQUILIBRIO ECONOMICO - FINANZIARIO		COMPETENZA ANNO 2024	COMPETENZA ANNO 2025	COMPETENZA ANNO 2026
P) Utilizzo risultato di amministrazione presunto per spese di investimento (2)	(+)	30.000,00	0,00	0,00
Q) Fondo pluriennale vincolato di entrata per spese in conto capitale	(+)	0,00	0,00	0,00
R) Entrate Titoli 4.00-5.00-6.00	(+)	30.026.700,00	2.550.246,00	1.245.000,00
C) Entrate Titolo 4.02.06 - Contributi agli investimenti direttamente destinati al rimborso dei prestiti da amministrazioni pubbliche	(-)	0,00	0,00	0,00
I) Entrate di parte capitale destinate a spese correnti in base a specifiche disposizioni di legge o dei principi contabili	(-)	184.200,00	214.200,00	214.200,00
S1) Entrate Titolo 5.02 per Riscossione crediti di breve termine	(-)	0,00	0,00	0,00
S2) Entrate Titolo 5.03 per Riscossione crediti di medio-lungo termine	(-)	0,00	0,00	0,00
T) Entrate Titolo 5.04 relative a Altre entrate per riduzioni di attività finanziaria	(-)	0,00	0,00	0,00
L) Entrate di parte corrente destinate a spese di investimento in base a specifiche disposizioni di legge o dei principi contabili	(+)	0,00	0,00	0,00
M) Entrate da accensione di prestiti destinate a estinzione anticipata dei prestiti	(-)	0,00	0,00	0,00
U) Spese Titolo 2.00 - Spese in conto capitale	(-)	29.872.500,00	2.336.046,00	1.030.800,00
<i>di cui fondo pluriennale vincolato di spesa</i>		0,00	0,00	0,00
V) Spese Titolo 3.01 per Acquisizioni di attività finanziarie	(-)	0,00	0,00	0,00
E) Spese Titolo 2.04 - Altri trasferimenti in conto capitale	(+)	0,00	0,00	0,00
<b>EQUILIBRIO DI PARTE CAPITALE (Z = P+Q+R-C-I-S1-S2-T+L-M-U-V+E)</b>		<b>0,00</b>	<b>0,00</b>	<b>0,00</b>
S1) Entrate Titolo 5.02 per Riscossione crediti di breve termine	(+)	0,00	0,00	0,00
S2) Entrate Titolo 5.03 per Riscossione crediti di medio-lungo termine	(+)	0,00	0,00	0,00
T) Entrate Titolo 5.04 relative a Altre entrate per riduzioni di attività finanziaria	(+)	0,00	0,00	0,00
X1) Spese Titolo 3.02 per Concessione crediti di breve termine	(-)	0,00	0,00	0,00
X2) Spese Titolo 3.03 per Concessione crediti di medio-lungo termine	(-)	0,00	0,00	0,00
Y) Spese Titolo 3.04 per Altre spese per acquisizioni di attività finanziarie	(-)	0,00	0,00	0,00
<b>EQUILIBRIO FINALE (W = O+Z+S1+S2+T-X1-X2-Y)</b>		<b>0,00</b>	<b>0,00</b>	<b>0,00</b>

## Elenco delle garanzie principali o sussidiarie prestate dall'ente a favore di enti e di altri soggetti

L'Ente non ha rilasciato garanzie a favore di terzi.

## 9. Elenco delle partecipazioni societarie possedute

L'ente ha provveduto con delibera di C.C. n. 41 del 23/12/2022 a effettuare la ricognizione periodica delle partecipazioni possedute.

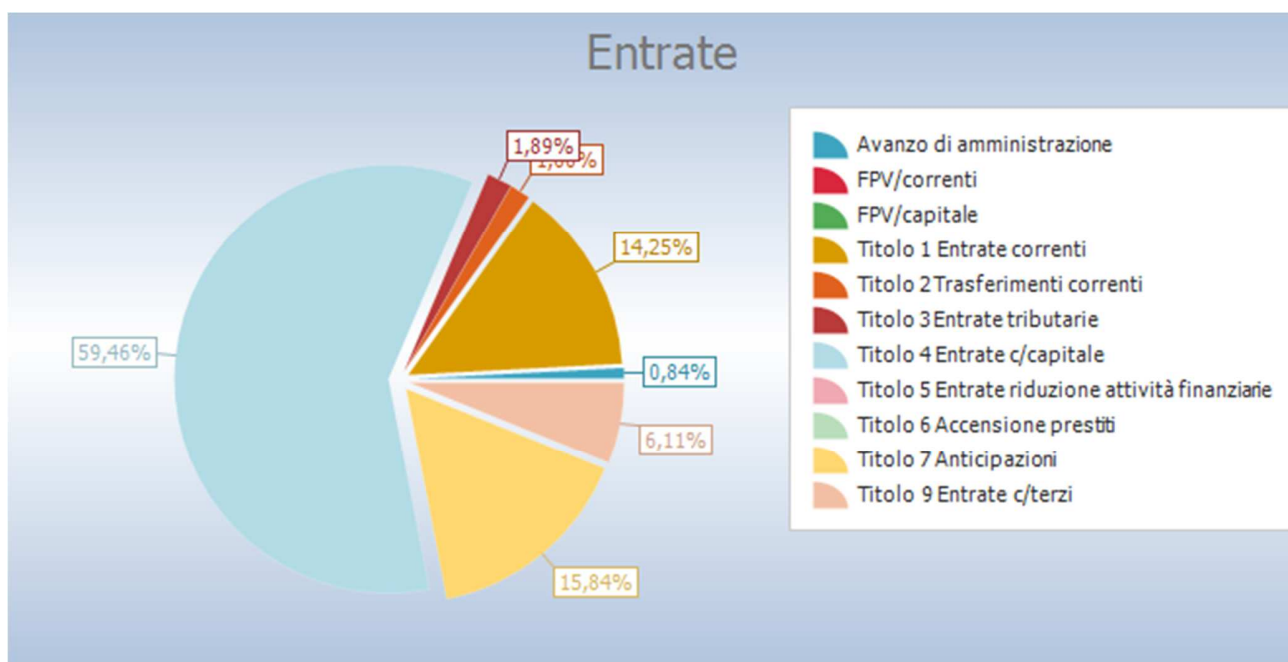
## 10. Altre informazioni riguardanti le previsioni, richieste dalla legge o necessarie per l'interpretazione del bilancio di previsione.

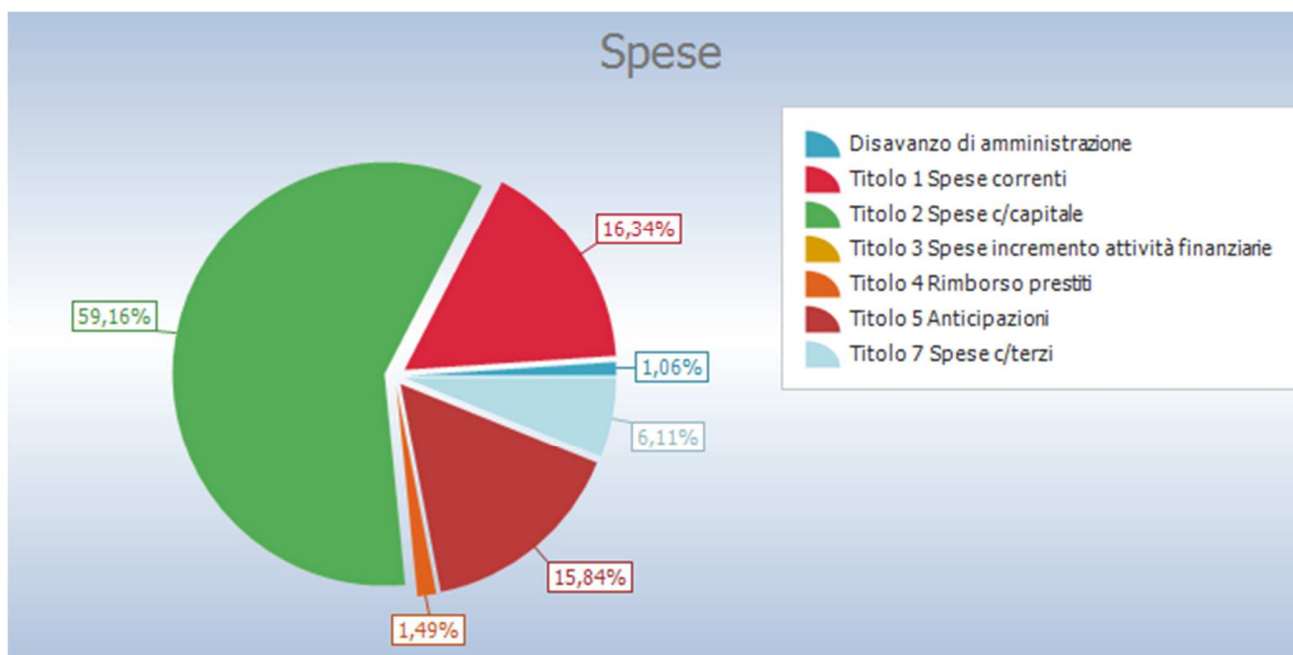
Le previsioni di cassa in entrata e in uscita sono costituite dalle somme di competenza e da parte dei residui attivi e passivi presunti al termine dell'esercizio precedente quello cui si riferisce il bilancio.

Il totale complessivo delle entrate e il totale complessivo delle spese per tutti gli anni del triennio 2024 - 2026 è in pareggio.

<b>QUADRO GENERALE RIASSUNTIVO</b>	
<b>ENTRATE</b>	
Utilizzo avanzo di amministrazione	424.646,10
Fondo pluriennale vincolato per spese correnti	0,00
Fondo pluriennale vincolato per spese in conto capitale	0,00
Titolo 1 Entrate correnti di natura tributaria, contributiva e perequativa	7.198.041,00
Titolo 2 Trasferimenti correnti	806.453,75
Titolo 3 Entrate extratributarie	956.000,00
Titolo 4 Entrate in conto capitale	30.026.700,00
Titolo 5 Entrate da riduzione di attivita' finanziarie	0,00
<b>Totale entrate finali</b>	<b>38.987.194,75</b>
Titolo 6 Accensione Prestiti	0,00
Titolo 7 Anticipazioni da istituto tesoriere/cassiere	8.000.000,00
Titolo 9 Entrate per conto terzi e partite di giro	3.085.487,07
<b>Totale titoli</b>	<b>50.072.681,82</b>
<b>TOTALE ENTRATE</b>	<b>50.497.327,92</b>

<b>SPESE</b>	
Disavanzo di amministrazione	536.014,17
<b>Titolo 1 Spese correnti</b>	<b>8.251.196,68</b>
- di cui fondo pluriennale vincolato	0,00
<b>Titolo 2 Spese in conto capitale</b>	<b>29.872.500,00</b>
- di cui fondo pluriennale vincolato	0,00
<b>Titolo 3 Spese per incremento attivita' finanziarie</b>	<b>0,00</b>
<b>Totale spese finali</b>	<b>38.123.696,68</b>
<b>Titolo 4 Rimborso Prestiti</b>	<b>752.130,00</b>
<b>Titolo 5 Chiusura Anticipazioni ricevute da istituto tesoriere/cassiere</b>	<b>8.000.000,00</b>
<b>Titolo 7 Uscite per conto terzi e partite di giro</b>	<b>3.085.487,07</b>
<b>Totale titoli</b>	<b>49.961.313,75</b>
<b>TOTALE SPESE</b>	<b>50.497.327,92</b>





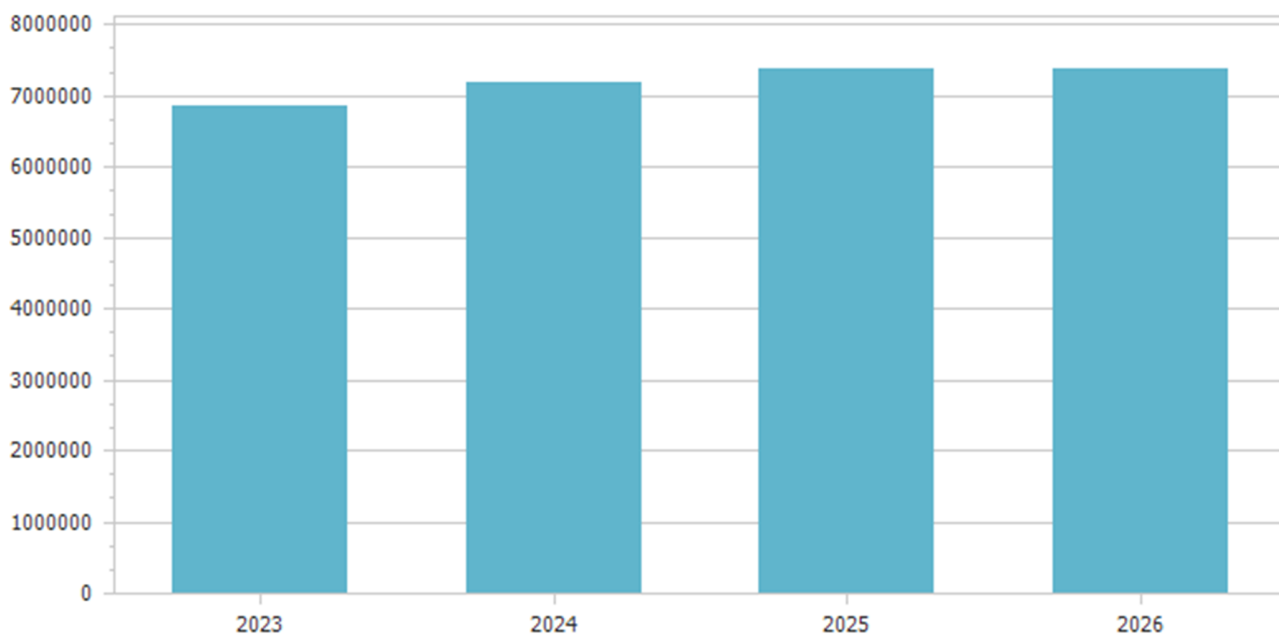
Il sistema articolato del bilancio identifica gli obiettivi, destina le risorse nel rispetto generale tra le risorse attribuite (entrate) ed i relativi impegni (uscite) e separa la destinazione delle entrate ed uscite in gestione corrente, interventi negli investimenti, movimenti di fondi e servizi per conto terzi. Partendo da queste linee conduttrici, il progetto di bilancio è stato predisposto, anche per questo triennio, secondo i principi definiti dalla normativa, come delineata dalla modifica al TUEL approvata dal D.lgs. 126/2014, secondo la quale “il bilancio di previsione è deliberato in pareggio finanziario complessivo per la competenza, comprensivo dell’utilizzo dell’avanzo di amministrazione e del recupero del disavanzo di amministrazione e garantendo un fondo di cassa finale non negativo. Inoltre, le previsioni di competenza relative alle spese correnti sommate alle previsioni di competenza relative ai trasferimenti in c/capitale, al saldo negativo delle partite finanziarie e alle quote di capitale delle rate di ammortamento dei mutui e degli altri prestiti, con l’esclusione dei rimborsi anticipati, non possono essere complessivamente superiori alle previsioni di competenza dei primi tre titoli dell’entrata, ai contributi destinati al rimborso dei prestiti e all’utilizzo dell’avanzo di competenza di parte corrente e non possono avere altra forma di finanziamento, salvo le eccezioni tassativamente indicate nel principio applicato alla contabilità finanziaria necessarie a garantire elementi di flessibilità degli equilibri di bilancio ai fini del rispetto del principio dell’integrità”. Questa corrispondenza è stata ottenuta attraverso la rigorosa valutazione sia dei principali flussi di risorse in entrata che delle corrispondenti previsioni di spesa e sono stati dimensionati in modo da garantire l’imputazione delle obbligazioni, sia attive che passive, nei rispettivi esercizi, in quanto, per obbligo di legge, le obbligazioni perfezionate devono essere imputate nell’esercizio in cui l’obbligazione andrà poi a scadere. Questa situazione di iniziale equilibrio tra entrate e uscite sarà oggetto di un costante monitoraggio in modo da garantire che durante la gestione vengano mantenuti l’equilibrio di bilancio e la copertura delle spese.

<b>EQUILIBRI DI BILANCIO</b>				
<b>EQUILIBRIO ECONOMICO - FINANZIARIO</b>		<b>COMPETENZA ANNO 2024</b>	<b>COMPETENZA ANNO 2025</b>	<b>COMPETENZA ANNO 2026</b>
Fondo di cassa all'inizio dell'esercizio	2.281.818,33			
A) Fondo pluriennale vincolato di entrata per spese correnti	(+)	0,00	0,00	0,00
AA) Recupero disavanzo di amministrazione esercizio precedente	(-)	536.014,17	300.000,00	487.049,36
B) Entrate Titoli 1.00 - 2.00 - 3.00	(+)	8.960.494,75	9.072.064,75	8.995.511,25
<i>di cui per estinzione anticipata di prestiti</i>		<i>0,00</i>	<i>0,00</i>	<i>0,00</i>
C) Entrate Titolo 4.02.06 - Contributi agli investimenti direttamente destinati al rimborso dei prestiti da amministrazioni pubbliche	(+)	0,00	0,00	0,00
D) Spese Titolo 1.00 - Spese correnti	(-)	8.251.196,68	8.100.684,75	7.942.281,89
<i>di cui: - fondo pluriennale vincolato</i>		<i>0,00</i>	<i>0,00</i>	<i>0,00</i>
<i>- fondo crediti di dubbia esigibilità</i>		<i>941.918,18</i>	<i>919.231,62</i>	<i>919.231,62</i>
E) Spese Titolo 2.04 - Altri trasferimenti in conto capitale	(-)	0,00	0,00	0,00
F) Spese Titolo 4.00 - Quote di capitale amm.to dei mutui e prestiti obbligazionari	(-)	752.130,00	885.580,00	780.380,00
<i>di cui per estinzione anticipata di prestiti</i>		<i>0,00</i>	<i>0,00</i>	<i>0,00</i>
<i>di cui Fondo anticipazioni di liquidità</i>		<i>0,00</i>	<i>0,00</i>	<i>0,00</i>
<b>G) Somma finale (G=A-AA+B+C-D-E-F)</b>		<b>-578.846,10</b>	<b>-214.200,00</b>	<b>-214.200,00</b>
<b>ALTRE POSTE DIFFERENZIALI, PER ECCEZIONI PREVISTE DA NORME DI LEGGE E DA PRINCIPI CONTABILI, CHE HANNO EFFETTO SULL'EQUILIBRIO EX ARTICOLO 162, COMMA 6, DEL TESTO UNICO DELLE LEGGI SULL'ORDINAMENTO DEGLI ENTI LOCALI</b>				
H) Utilizzo risultato di amministrazione presunto per spese correnti e per rimborso dei prestiti (2)	(+)	394.646,10	0,00	0,00
<i>di cui per estinzione anticipata di prestiti</i>		<i>0,00</i>	<i>0,00</i>	<i>0,00</i>
I) Entrate di parte capitale destinate a spese correnti in base a specifiche disposizioni di legge o dei principi contabili	(+)	184.200,00	214.200,00	214.200,00
<i>di cui per estinzione anticipata di prestiti</i>		<i>0,00</i>	<i>0,00</i>	<i>0,00</i>
L) Entrate di parte corrente destinate a spese di investimento in base a specifiche disposizioni di legge o dei principi contabili	(-)	0,00	0,00	0,00
M) Entrate da accensione di prestiti destinate a estinzione anticipata dei prestiti	(+)	0,00	0,00	0,00
<b>EQUILIBRIO DI PARTE CORRENTE (3) (O=G+H+I-L+M)</b>		<b>0,00</b>	<b>0,00</b>	<b>0,00</b>
P) Utilizzo risultato di amministrazione presunto per spese di investimento (2)	(+)	30.000,00	0,00	0,00
Q) Fondo pluriennale vincolato di entrata per spese in conto capitale	(+)	0,00	0,00	0,00
R) Entrate Titoli 4.00-5.00-6.00	(+)	30.026.700,00	2.550.246,00	1.245.000,00
C) Entrate Titolo 4.02.06 - Contributi agli investimenti direttamente destinati al rimborso dei prestiti da amministrazioni pubbliche	(-)	0,00	0,00	0,00
I) Entrate di parte capitale destinate a spese correnti in base a specifiche disposizioni di legge o dei principi contabili	(-)	184.200,00	214.200,00	214.200,00
S1) Entrate Titolo 5.02 per Riscossione crediti di breve termine	(-)	0,00	0,00	0,00
S2) Entrate Titolo 5.03 per Riscossione crediti di medio-lungo termine	(-)	0,00	0,00	0,00
T) Entrate Titolo 5.04 relative a Altre entrate per riduzioni di attività finanziaria	(-)	0,00	0,00	0,00

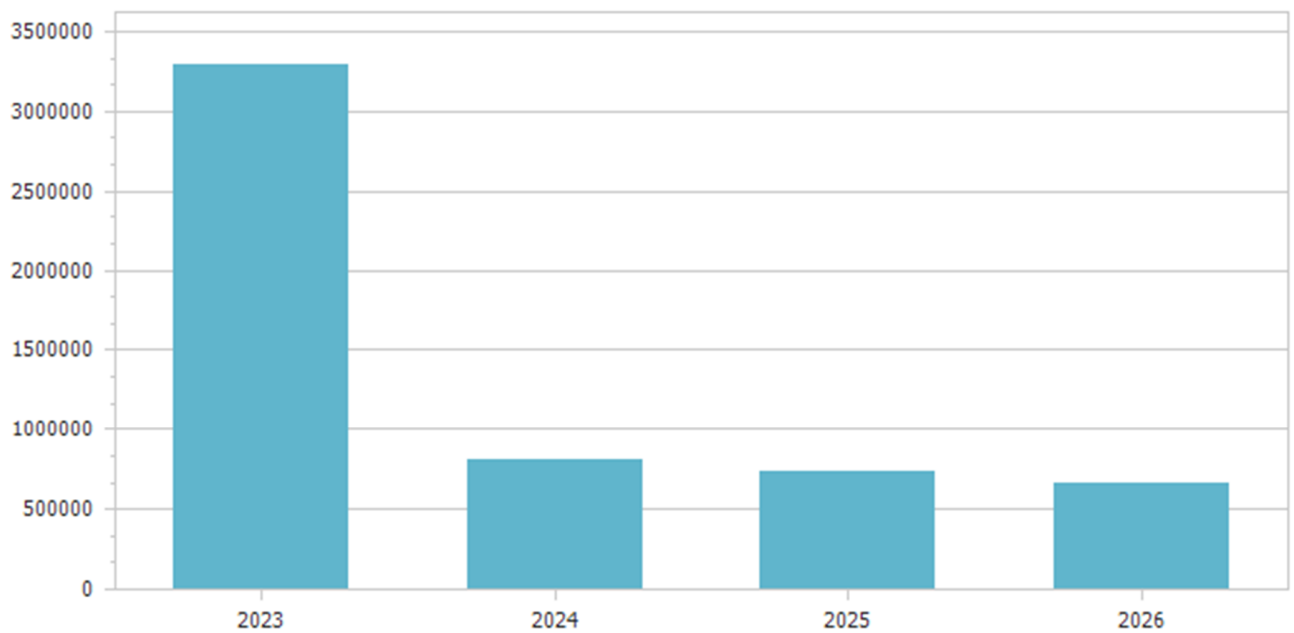


L) Entrate di parte corrente destinate a spese di investimento in base a specifiche disposizioni di legge o dei principi contabili	(+)	0,00	0,00	0,00
M) Entrate da accensione di prestiti destinate a estinzione anticipata dei prestiti	(-)	0,00	0,00	0,00
U) Spese Titolo 2.00 - Spese in conto capitale	(-)	29.872.500,00	2.336.046,00	1.030.800,00
<i>di cui fondo pluriennale vincolato di spesa</i>		<i>0,00</i>	<i>0,00</i>	<i>0,00</i>
V) Spese Titolo 3.01 per Acquisizioni di attività finanziarie	(-)	0,00	0,00	0,00
E) Spese Titolo 2.04 - Altri trasferimenti in conto capitale	(+)	0,00	0,00	0,00
<b>EQUILIBRIO DI PARTE CAPITALE (Z = P+Q+R-C-I-S1-S2-T+L-M-U-V+E)</b>		<b>0,00</b>	<b>0,00</b>	<b>0,00</b>
S1) Entrate Titolo 5.02 per Riscossione crediti di breve termine	(+)	0,00	0,00	0,00
S2) Entrate Titolo 5.03 per Riscossione crediti di medio-lungo termine	(+)	0,00	0,00	0,00
T) Entrate Titolo 5.04 relative a Altre entrate per riduzioni di attività finanziaria	(+)	0,00	0,00	0,00
X1) Spese Titolo 3.02 per Concessione crediti di breve termine	(-)	0,00	0,00	0,00
X2) Spese Titolo 3.03 per Concessione crediti di medio-lungo termine	(-)	0,00	0,00	0,00
Y) Spese Titolo 3.04 per Altre spese per acquisizioni di attività finanziarie	(-)	0,00	0,00	0,00
<b>EQUILIBRIO FINALE (W = O+Z+S1+S2+T-X1-X2-Y)</b>		<b>0,00</b>	<b>0,00</b>	<b>0,00</b>
<b>Saldo corrente ai fini della copertura degli investimenti pluriennali (4):</b>		<b>0,00</b>	<b>0,00</b>	<b>0,00</b>
Equilibrio di parte corrente (O)		0,00	0,00	0,00
Utilizzo risultato di amministrazione per il finanziamento di spese correnti e del rimborso prestiti (H) al netto del fondo anticipazione di liquidità	(-)	394.646,10	0,00	0,00
<b>Equilibrio di parte corrente ai fini della copertura degli investimenti pluriennali</b>		<b>-394.646,10</b>	<b>0,00</b>	<b>0,00</b>

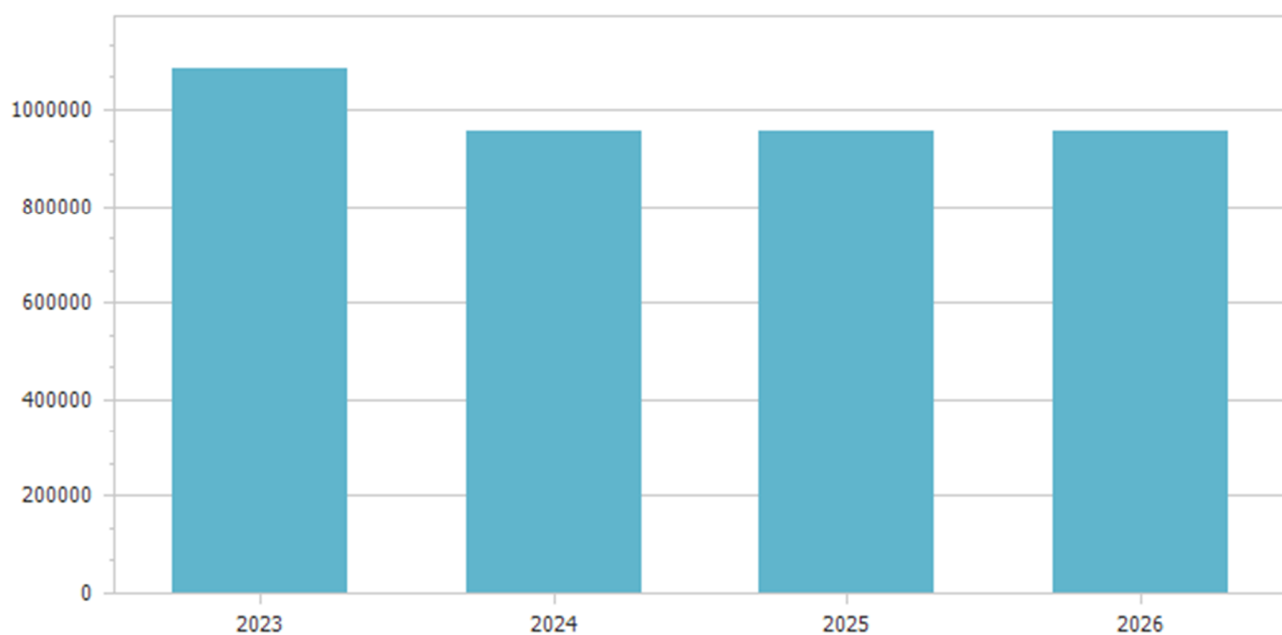
<b>Entrate correnti di natura tributaria, contributiva e perequativa</b>					
<b>Tipologia</b>	<b>Previsioni definitive 2023</b>	<b>Previsioni 2024</b>	<b>Variazione %</b>	<b>Previsioni 2025</b>	<b>Previsioni 2026</b>
101 Imposte, tasse e proventi assimilati	5.529.114,00	5.737.747,00	3,77	5.882.998,00	5.882.998,00
104 Compartecipazioni di tributi	0,00	0,00	0,00	0,00	0,00
301 Fondi perequativi da Amministrazioni Centrali	1.323.003,00	1.460.294,00	10,38	1.496.376,00	1.496.376,25
<b>Totale</b>	<b>6.852.117,00</b>	<b>7.198.041,00</b>	<b>5,05</b>	<b>7.379.374,00</b>	<b>7.379.374,25</b>



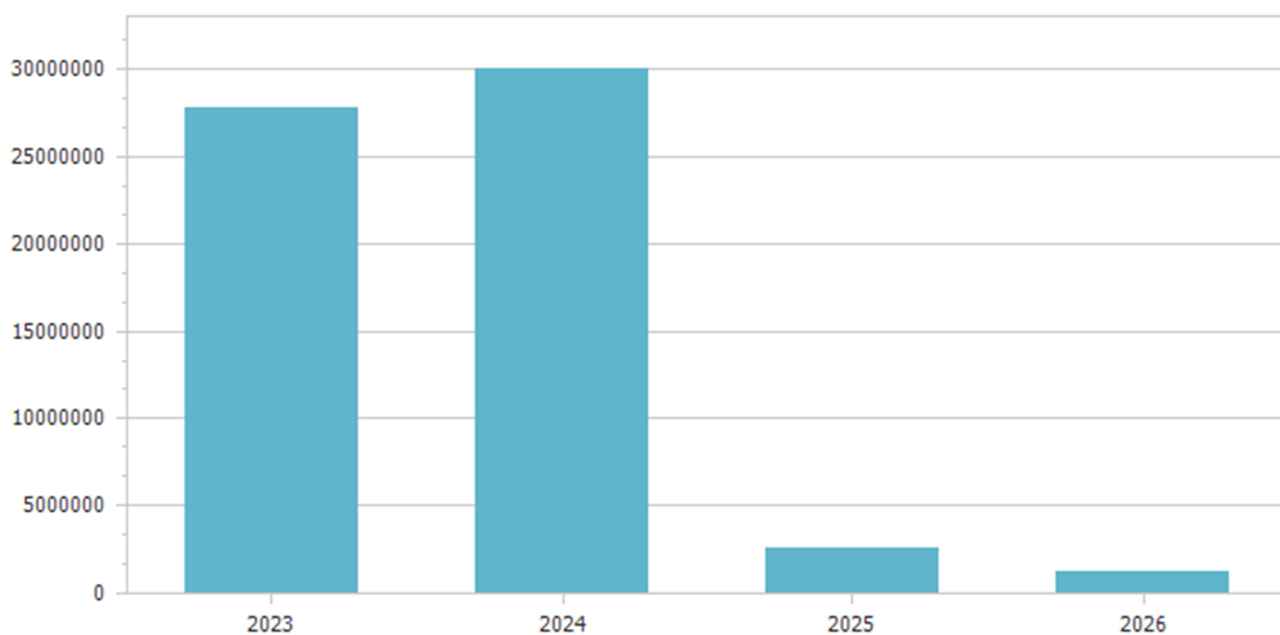
<b>Trasferimenti correnti</b>					
<b>Tipologia</b>	<b>Previsioni definitive 2023</b>	<b>Previsioni 2024</b>	<b>Variazione %</b>	<b>Previsioni 2025</b>	<b>Previsioni 2026</b>
101 Trasferimenti correnti da Amministrazioni pubbliche	3.291.749,15	806.453,75	-75,50	738.190,75	661.637,00
<b>Totale</b>	<b>3.291.749,15</b>	<b>806.453,75</b>	<b>-75,50</b>	<b>738.190,75</b>	<b>661.637,00</b>



<b>Entrate extratributarie</b>					
<b>Tipologia</b>	<b>Previsioni definitive 2023</b>	<b>Previsioni 2024</b>	<b>Variazione %</b>	<b>Previsioni 2025</b>	<b>Previsioni 2026</b>
100 Vendita di beni e servizi e proventi derivanti dalla gestione dei beni	592.710,00	506.000,00	-14,63	500.500,00	500.500,00
200 Proventi derivanti dall'attivita' di controllo e repressione delle irregolarita' e degli illeciti	382.639,85	400.000,00	4,54	400.000,00	400.000,00
300 Interessi attivi	0,00	0,00	0,00	0,00	0,00
500 Rimborsi e altre entrate correnti	109.277,00	50.000,00	-54,24	54.000,00	54.000,00
<b>Totale</b>	<b>1.084.626,85</b>	<b>956.000,00</b>	<b>-11,86</b>	<b>954.500,00</b>	<b>954.500,00</b>

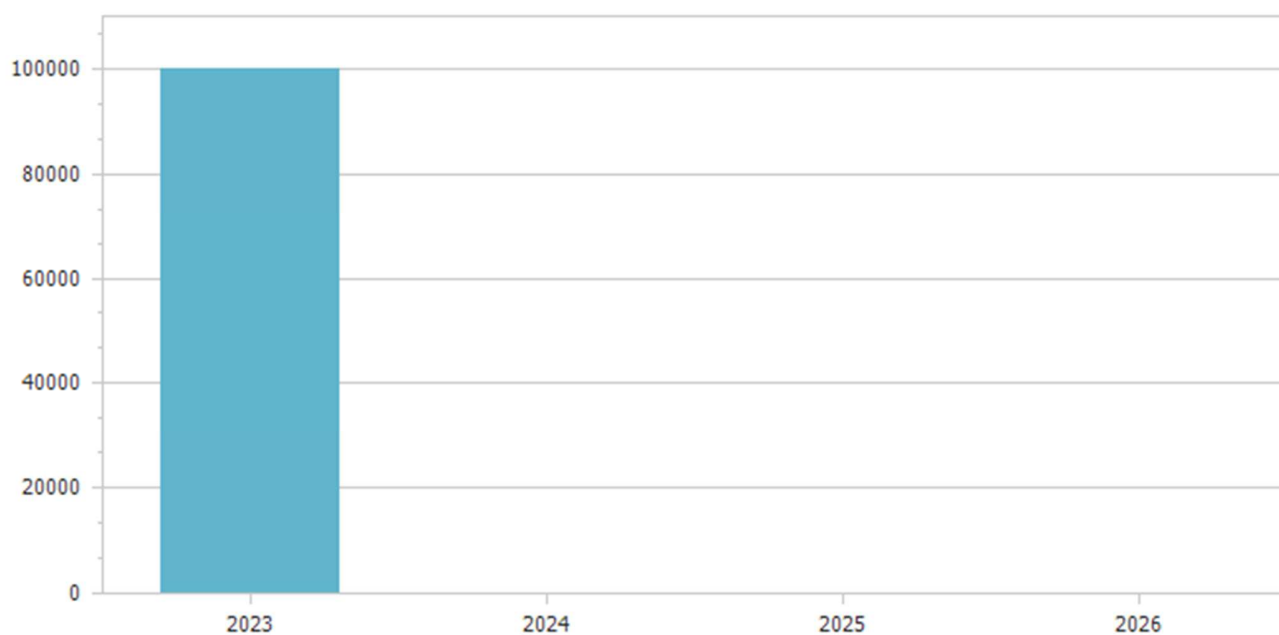


<b>Entrate in conto capitale</b>					
<b>Tipologia</b>	<b>Previsioni definitive 2023</b>	<b>Previsioni 2024</b>	<b>Variazione %</b>	<b>Previsioni 2025</b>	<b>Previsioni 2026</b>
100 Tributi in conto capitale	0,00	0,00	0,00	0,00	0,00
200 Contributi agli investimenti	27.394.473,91	29.653.335,00	8,25	2.300.246,00	995.000,00
300 Altri trasferimenti in conto capitale	0,00	0,00	0,00	0,00	0,00
400 Entrate da alienazione di beni materiali e immateriali	123.365,00	123.365,00	0,00	0,00	0,00
500 Altre entrate in conto capitale	215.000,00	250.000,00	16,28	250.000,00	250.000,00
<b>Totale</b>	<b>27.732.838,91</b>	<b>30.026.700,00</b>	<b>8,27</b>	<b>2.550.246,00</b>	<b>1.245.000,00</b>



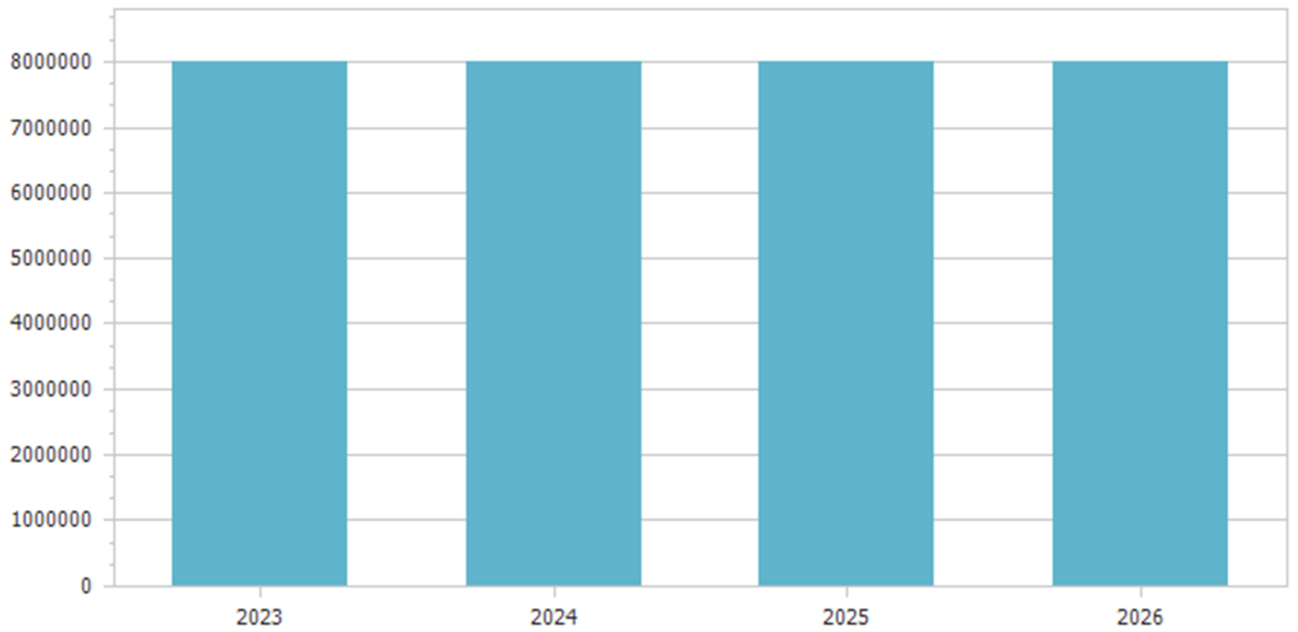
Le risorse di questo genere, salvo deroghe espressamente autorizzate dalla legge, sono destinate al finanziamento degli acquisti di beni o servizi durevoli e vincolate agli investimenti, che rendono così effettivo il vincolo di destinazione dell'entrata alla copertura di una spesa della stessa natura.

<b>Accensione Prestiti</b>					
<b>Tipologia</b>	<b>Previsioni definitive 2023</b>	<b>Previsioni 2024</b>	<b>Variazione %</b>	<b>Previsioni 2025</b>	<b>Previsioni 2026</b>
300 Accensione mutui e altri finanziamenti a medio lungo termine	100.000,00	0,00	-100,00	0,00	0,00
<b>Totale</b>	<b>100.000,00</b>	<b>0,00</b>	<b>-100,00</b>	<b>0,00</b>	<b>0,00</b>



L'accesso al credito è effettuato compatibilmente con gli equilibri di bilancio e con il rispetto dei limiti di indebitamento.

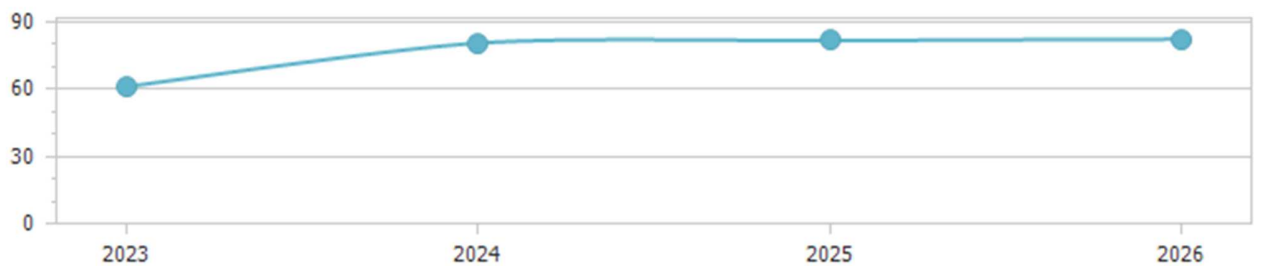
<b>Anticipazioni da istituto tesoriere/cassiere</b>					
<b>Tipologia</b>	<b>Previsioni definitive 2023</b>	<b>Previsioni 2024</b>	<b>Variazione %</b>	<b>Previsioni 2025</b>	<b>Previsioni 2026</b>
100 Anticipazioni da istituto tesoriere/cassiere	8.000.000,00	8.000.000,00	0,00	8.000.000,00	8.000.000,00
<b>Totale</b>	<b>8.000.000,00</b>	<b>8.000.000,00</b>	<b>0,00</b>	<b>8.000.000,00</b>	<b>8.000.000,00</b>



Indicatore autonomia finanziaria								
	Anno 2023		Anno 2024		Anno 2025		Anno 2026	
Titolo I + Titolo III	7.936.743,85	70,68	8.154.041,00	91,00	8.333.874,00	91,96	8.333.874,25	92,64
Titolo I + Titolo II + Titolo III	11.228.493,00		8.960.494,75		9.062.064,75		8.995.511,25	



Indicatore autonomia impositiva								
	Anno 2023		Anno 2024		Anno 2025		Anno 2026	
Titolo I	6.852.117,00	61,02	7.198.041,00	80,33	7.379.374,00	81,43	7.379.374,25	82,03
Entrate correnti	11.228.493,00		8.960.494,75		9.062.064,75		8.995.511,25	



Indicatore autonomia impositiva entrate proprie								
	Anno 2023		Anno 2024		Anno 2025		Anno 2026	
Titolo I	6.852.117,00	86,33	7.198.041,00	88,28	7.379.374,00	88,55	7.379.374,25	88,55
Titolo I + Titolo III	7.936.743,85		8.154.041,00		8.333.874,00		8.333.874,25	





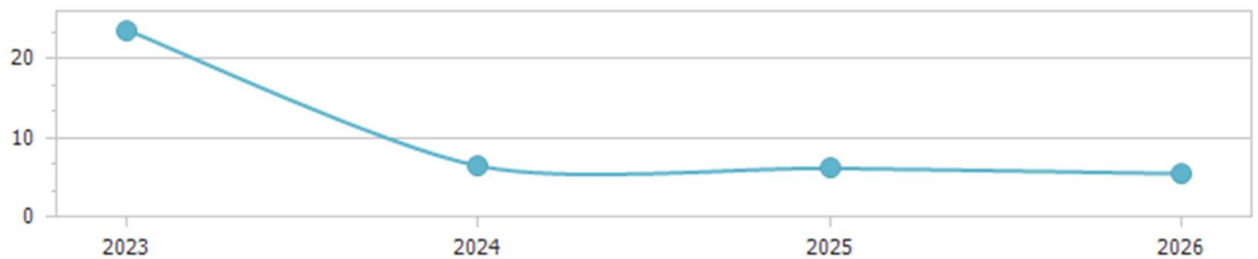
Indicatore autonomia tariffaria								
	Anno 2023		Anno 2024		Anno 2025		Anno 2026	
Entrate extratributarie	1.084.626,85	9,66	956.000,00	10,67	954.500,00	10,53	954.500,00	10,61
Entrate correnti	11.228.493,00		8.960.494,75		9.062.064,75		8.995.511,25	



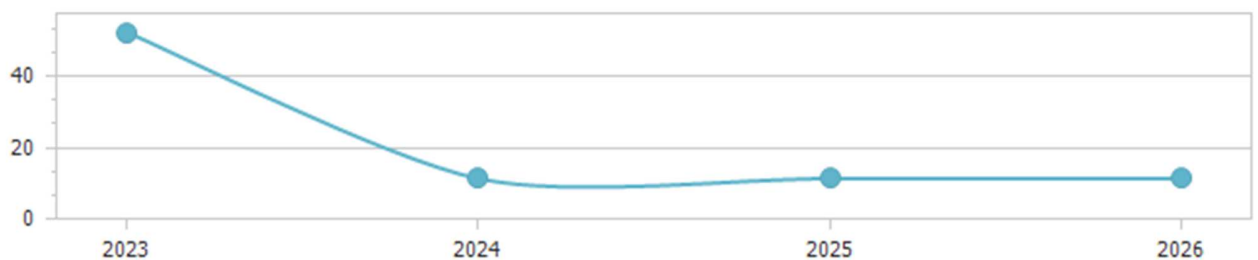
Indicatore autonomia tariffaria entrate proprie								
	Anno 2023		Anno 2024		Anno 2025		Anno 2026	
Titolo III	1.084.626,85	13,67	956.000,00	11,72	954.500,00	11,45	954.500,00	11,45
Titolo I + Titolo III	7.936.743,85		8.154.041,00		8.333.874,00		8.333.874,25	



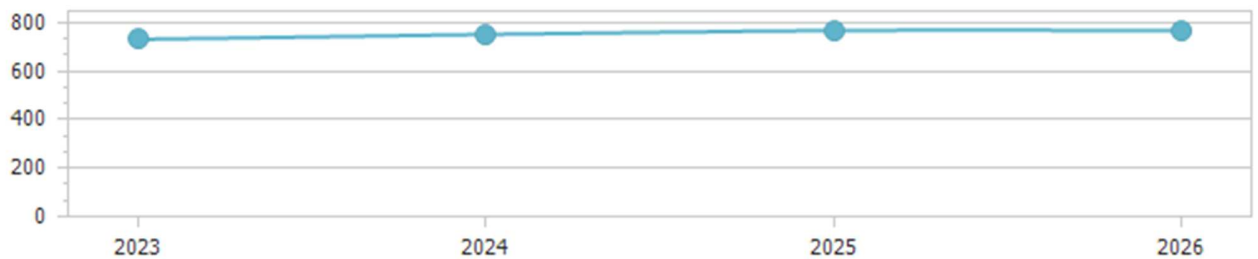
Indicatore dipendenza erariale								
	Anno 2023		Anno 2024		Anno 2025		Anno 2026	
Trasferimenti statali	2.651.959,48	23,62	575.027,75	6,42	555.027,75	6,12	488.474,00	5,43
Entrate correnti	11.228.493,00		8.960.494,75		9.062.064,75		8.995.511,25	




Indicatore intervento Regionale								
	Anno 2023		Anno 2024		Anno 2025		Anno 2026	
Trasferimenti Regionali	568.789,67	52,42	123.163,00	11,35	123.163,00	11,35	123.163,00	11,35
Popolazione	10.850		10.850		10.850		10.850	



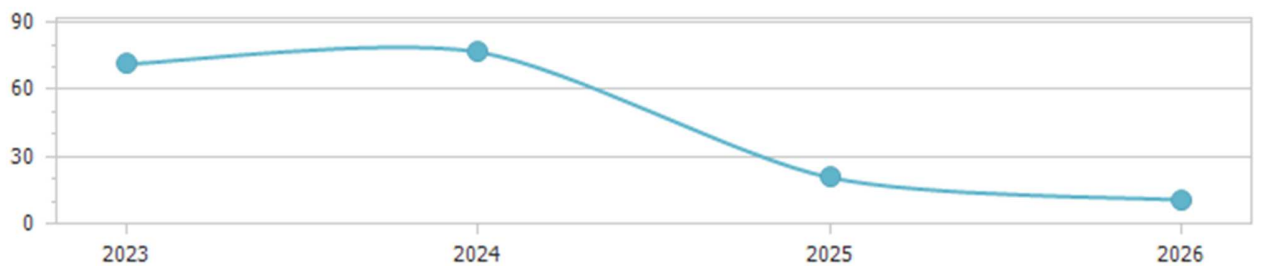
Indicatore pressione finanziaria								
	Anno 2023		Anno 2024		Anno 2025		Anno 2026	
Titolo I + Titolo III	7.936.743,85	731,50	8.154.041,00	751,52	8.333.874,00	768,10	8.333.874,25	768,10
Popolazione	10.850		10.850		10.850		10.850	



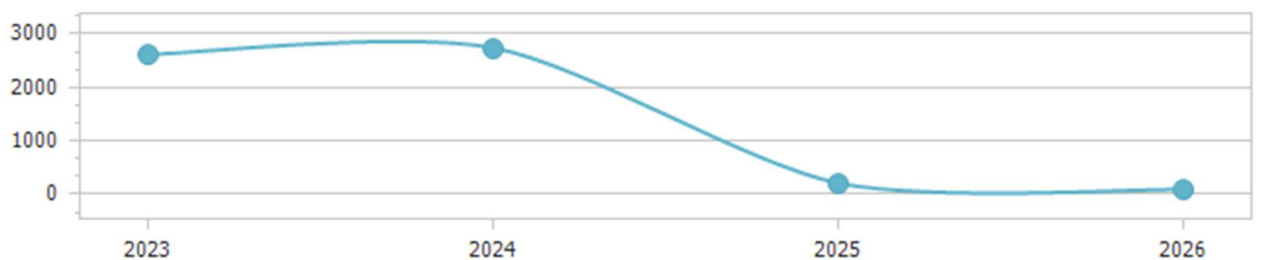
Indicatore pressione tributaria								
	Anno 2023		Anno 2024		Anno 2025		Anno 2026	
Titolo I	6.852.117,00	631,53	7.198.041,00	663,41	7.379.374,00	680,13	7.379.374,25	680,13
Popolazione	10.850		10.850		10.850		10.850	



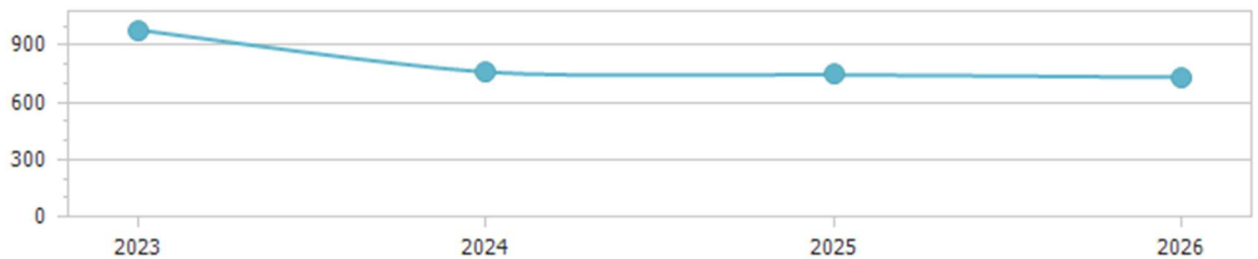
Indicatore propensione investimento								
	Anno 2023		Anno 2024		Anno 2025		Anno 2026	
Spesa c/capitale	28.413.919,46	71,38	29.749.135,00	76,77	2.336.046,00	20,65	1.030.800,00	10,57
Spesa corrente + Spesa c/capitale + Rimborso prestiti	39.808.863,13		38.752.461,68		11.312.310,75		9.753.461,89	



Spesa in conto capitale pro-capite								
	Anno 2023		Anno 2024		Anno 2025		Anno 2026	
Titolo II – Spesa in c/capitale	28.413.919,46	2.618,79	29.749.135,00	2.741,86	2.336.046,00	215,30	1.030.800,00	95,00
Popolazione	10.850		10.850		10.850		10.850	



Spesa corrente pro-capite								
	Anno 2023		Anno 2024		Anno 2025		Anno 2026	
Titolo I - Spesa corrente	10.643.887,67	981,00	8.251.196,68	760,48	8.090.684,75	745,69	7.942.281,89	732,01
Popolazione	10.850		10.850		10.850		10.850	



Incidenza della spesa per trasferimenti sulla spesa corrente								
	Anno 2023		Anno 2024		Anno 2025		Anno 2026	
Trasferimenti correnti	393.672,78	3,70	313.213,00	3,80	314.313,00	3,88	314.313,00	3,96
Spesa corrente	10.643.887,67		8.251.196,68		8.090.684,75		7.942.281,89	



## PROSPETTO DIMOSTRATIVO DEL RISPETTO DEI VINCOLI DI INDEBITAMENTO DEGLI ENTI LOCALI

ENTRATE RELATIVE AI PRIMI TRE TITOLI DELLE ENTRATE  
(rendiconto penultimo anno precedente quello cui viene prevista l'assunzione dei mutui) ex art. 204, c. 1 del D.L.gs. N 267/2000

### ENTRATE RELATIVE AI PRIMI TRE TITOLI DELLE ENTRATE

1) Entrate correnti di natura tributaria, contributiva e perequativa (Titolo I)	6.524.842,32
2) Trasferimenti correnti (titolo II)	957.033,84
3) Entrate extratributarie (titolo III)	1.068.259,31
TOTALE ENTRATE PRIMI TRE TITOLI	8.550.135,47

### SPESA ANNUALE PER RATE MUTUI/OBBLIGAZIONI

Livello massimo di spesa annuale (1):	855.013,55
Ammontare interessi per mutui, prestiti obbligazionari, aperture di credito e garanzie di cui all'articolo 207 del TUEL autorizzati fino al 31/12/2023 (2)	114.050,00
Ammontare interessi per mutui, prestiti obbligazionari, aperture di credito e garanzie di cui all'articolo 207 del TUEL autorizzati nell'esercizio 2024	0,00
Contributi erariali in c/interessi su mutui	0,00
Ammontare interessi riguardanti debiti espressamente esclusi dai limiti di indebitamento	23.100,00
Ammontare disponibile per nuovi interessi	764.063,55

### TOTALE DEBITO CONTRATTO

Debito contratto al 31/12/2023	2.294.393,47
Debito autorizzato nel 2024	0,00
TOTALE DEBITO DELL'ENTE	2.294.393,47

### DEBITO POTENZIALE

Garanzie principali o sussidiarie prestate dall'Ente a favore di altre Amministrazioni pubbliche e di altri soggetti	0,00
di cui, garanzie per le quali è stato costituito accantonamento	0,00
Garanzie che concorrono al limite di indebitamento	0,00

**(1) Per gli enti locali l'importo annuale degli interessi sommato a quello dei mutui precedentemente contratti, a quello dei prestiti obbligazionari precedentemente emessi, a quello delle aperture di credito stipulate ed a quello derivante da garanzie prestate ai**

**sensi dell'articolo 207, al netto dei contributi statali e regionali in conto interessi, non supera il 12 per cento, per l'anno 2011, l'8 per cento, per gli anni dal 2012 al 2014, e il 10 per cento, a decorrere dall'anno 2015, delle entrate relative ai primi tre titoli del**

**rendiconto del penultimo anno precedente quello in cui viene prevista l'assunzione dei mutui. Per gli enti locali di nuova istituzione si fa riferimento, per i primi due anni, ai corrispondenti dati finanziari del bilancio di previsione (art. 204, comma 1, del TUEL).**

**(2) Con riferimento anche ai finanziamenti imputati contabilmente agli esercizi successivi**

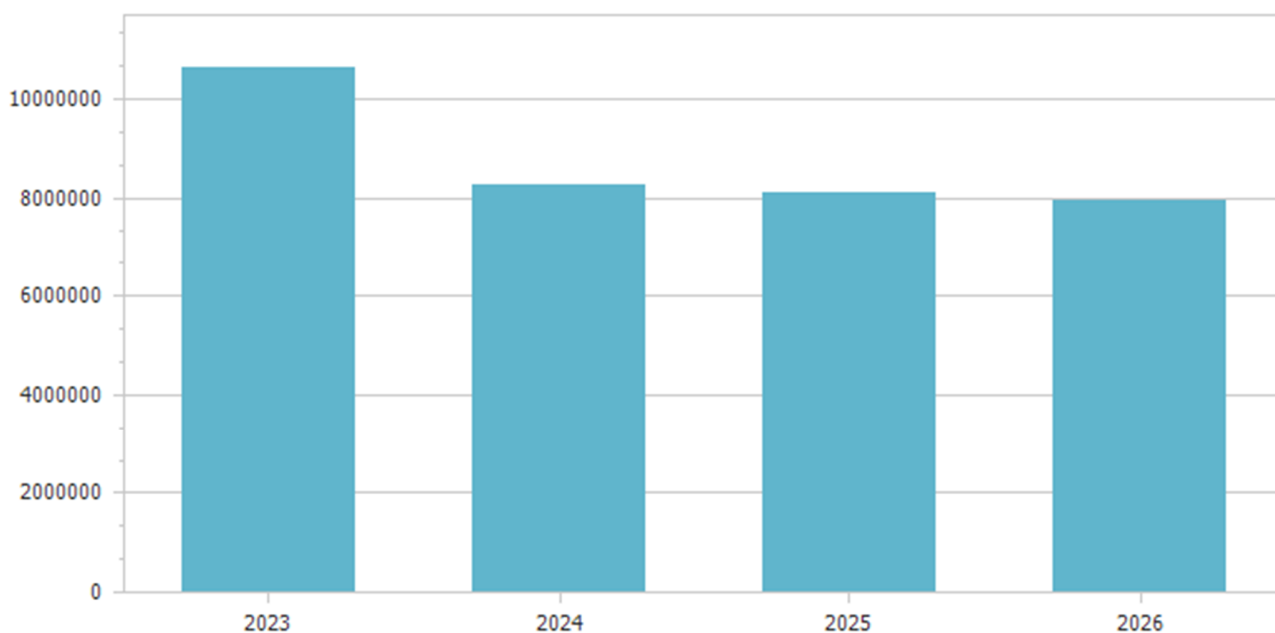
## Riepilogo missioni

Missione	Previsioni definitive 2023	Previsioni 2024	Variazione %	Previsioni 2025	Previsioni 2026
1 Servizi istituzionali, generali e di gestione	17.753.474,34	11.835.155,00	-33,34	2.847.891,00	2.202.865,00
3 Ordine pubblico e sicurezza	577.102,00	571.842,00	-0,91	281.342,00	281.342,00
4 Istruzione e diritto allo studio	1.951.130,77	1.350.413,75	-30,79	702.013,75	1.193.200,00
5 Tutela e valorizzazione dei beni e attivita' culturali	5.912.000,64	5.775.000,00	-2,32	140.000,00	140.000,00
6 Politiche giovanili, sport e tempo libero	2.247.075,76	22.500,00	-99,00	22.500,00	22.500,00
7 Turismo	19.650,00	20.000,00	1,78	20.000,00	20.000,00
8 Assetto del territorio ed edilizia abitativa	574.100,00	21.700,00	-96,22	21.700,00	21.700,00
9 Sviluppo sostenibile e tutela del territorio e dell'ambiente	2.678.403,00	15.742.450,00	487,76	3.271.867,00	2.501.867,00
10 Trasporti e diritto alla mobilita'	5.390.043,03	892.200,00	-83,45	640.400,00	640.100,00
11 Soccorso civile	1.300,00	1.300,00	0,00	1.300,00	1.300,00
12 Diritti sociali, politiche sociali e famiglia	701.186,51	708.826,00	1,09	1.247.923,00	712.563,00
14 Sviluppo economico e competitivita'	24.370,00	23.000,00	-5,62	23.000,00	23.000,00
15 Politiche per il lavoro e la formazione professionale	91.000,00	0,00	-100,00	0,00	0,00
16 Agricoltura, politiche agroalimentari e pesca	6.131,00	0,00	-100,00	0,00	0,00
17 Energia e diversificazione delle fonti energetiche	57.000,00	58.000,00	1,75	58.000,00	58.000,00
20 Fondi e accantonamenti	1.049.140,08	1.078.209,93	2,77	1.137.294,00	1.134.844,89
50 Debito pubblico	775.756,00	775.230,00	-0,07	907.080,00	800.180,00
60 Anticipazioni finanziarie	8.000.000,00	8.000.000,00	0,00	8.000.000,00	8.000.000,00
99 Servizi per conto terzi	3.085.487,07	3.085.487,07	0,00	3.085.487,07	2.585.487,07
<b>Totale</b>	<b>50.894.350,20</b>	<b>49.961.313,75</b>	<b>-1,83</b>	<b>22.407.797,82</b>	<b>20.338.948,96</b>

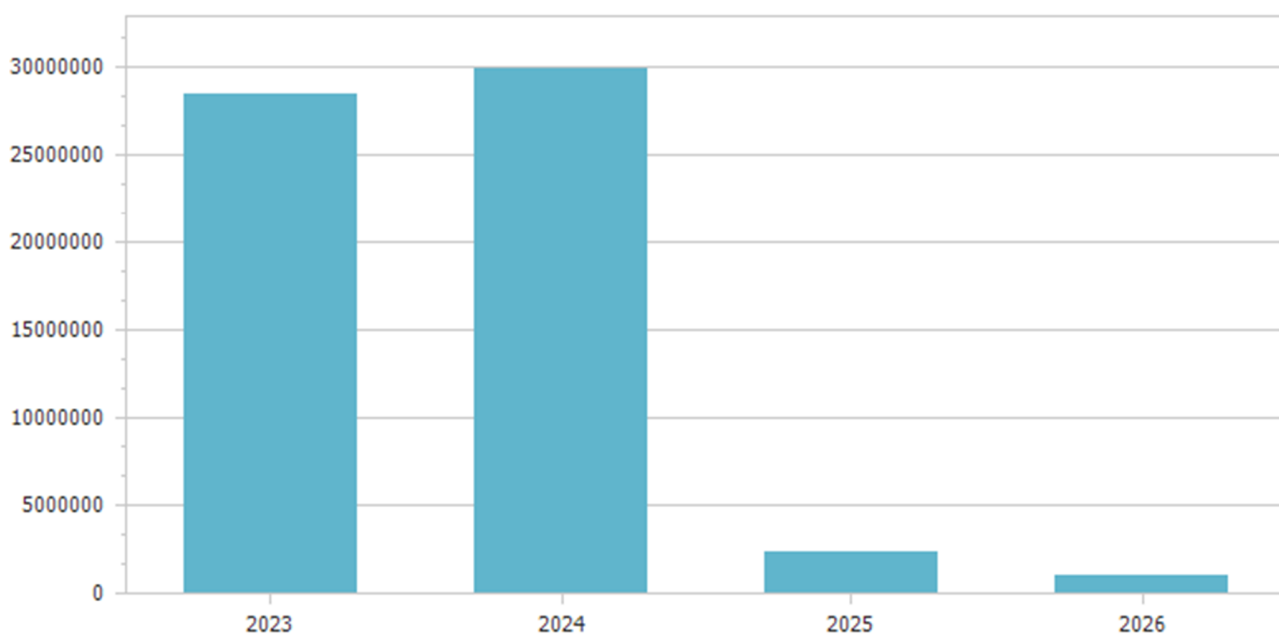
<b>Previsioni 2024</b>					
<b>Missione</b>	<b>Titolo 1</b>	<b>Titolo 2</b>	<b>Titolo 3</b>	<b>Titolo 4</b>	<b>Titolo 5</b>
1 Servizi istituzionali, generali e di gestione	2.505.655,00	9.329.500,00	0,00	0,00	0,00
3 Ordine pubblico e sicurezza	321.842,00	250.000,00	0,00	0,00	0,00
4 Istruzione e diritto allo studio	292.013,75	1.058.400,00	0,00	0,00	0,00
5 Tutela e valorizzazione dei beni e attivita' culturali	45.000,00	5.730.000,00	0,00	0,00	0,00
6 Politiche giovanili, sport e tempo libero	22.500,00	0,00	0,00	0,00	0,00
7 Turismo	20.000,00	0,00	0,00	0,00	0,00
8 Assetto del territorio ed edilizia abitativa	18.700,00	3.000,00	0,00	0,00	0,00
9 Sviluppo sostenibile e tutela del territorio e dell'ambiente	2.527.450,00	13.215.000,00	0,00	0,00	0,00
10 Trasporti e diritto alla mobilita'	605.600,00	286.600,00	0,00	0,00	0,00
11 Soccorso civile	1.300,00	0,00	0,00	0,00	0,00
12 Diritti sociali, politiche sociali e famiglia	708.826,00	0,00	0,00	0,00	0,00
14 Sviluppo economico e competitivita'	23.000,00	0,00	0,00	0,00	0,00
15 Politiche per il lavoro e la formazione professionale	0,00	0,00	0,00	0,00	0,00
16 Agricoltura, politiche agroalimentari e pesca	0,00	0,00	0,00	0,00	0,00
17 Energia e diversificazione delle fonti energetiche	58.000,00	0,00	0,00	0,00	0,00
20 Fondi e accantonamenti	1.078.209,93	0,00	0,00	0,00	0,00
50 Debito pubblico	23.100,00	0,00	0,00	752.130,00	0,00
60 Anticipazioni finanziarie	0,00	0,00	0,00	0,00	8.000.000,00
99 Servizi per conto terzi	0,00	0,00	0,00	0,00	0,00
<b>Totale</b>	<b>8.251.196,68</b>	<b>29.872.500,00</b>	<b>0,00</b>	<b>752.130,00</b>	<b>8.000.000,00</b>



<b>Spese correnti</b>					
<b>Macroaggregato</b>	<b>Previsioni definitive 2023</b>	<b>Previsioni 2024</b>	<b>Variazione %</b>	<b>Previsioni 2025</b>	<b>Previsioni 2026</b>
1.01 Redditi da lavoro dipendente	1.352.900,66	1.385.900,00	2,44	1.360.400,00	1.340.400,00
1.02 Imposte e tasse a carico dell'ente	141.920,51	116.675,00	-17,79	113.675,00	118.175,00
1.03 Acquisto di beni e servizi	5.638.003,46	4.786.333,75	-15,11	4.730.887,75	4.649.534,00
1.04 Trasferimenti correnti	393.672,78	313.213,00	-20,44	314.313,00	314.313,00
1.07 Interessi passivi	193.615,00	174.050,00	-10,11	150.300,00	126.200,00
1.09 Rimborsi e poste correttive delle entrate	146.900,00	95.200,00	-35,19	95.200,00	95.200,00
1.10 Altre spese correnti	2.776.875,26	1.379.824,93	-50,31	1.335.909,00	1.298.459,89
<b>Totale</b>	<b>10.643.887,67</b>	<b>8.251.196,68</b>	<b>-22,48</b>	<b>8.100.684,75</b>	<b>7.942.281,89</b>



<b>Spese in conto capitale</b>					
<b>Macroaggregato</b>	<b>Previsioni definitive 2023</b>	<b>Previsioni 2024</b>	<b>Variazione %</b>	<b>Previsioni 2025</b>	<b>Previsioni 2026</b>
2.02 Investimenti fissi lordi e acquisto di terreni	28.352.423,28	29.869.500,00	5,35	2.333.046,00	1.027.800,00
2.03 Contributi agli investimenti	55.996,18	0,00	-100,00	0,00	0,00
2.05 Altre spese in conto capitale	5.500,00	3.000,00	-45,45	3.000,00	3.000,00
<b>Totale</b>	<b>28.413.919,46</b>	<b>29.872.500,00</b>	<b>5,13</b>	<b>2.336.046,00</b>	<b>1.030.800,00</b>



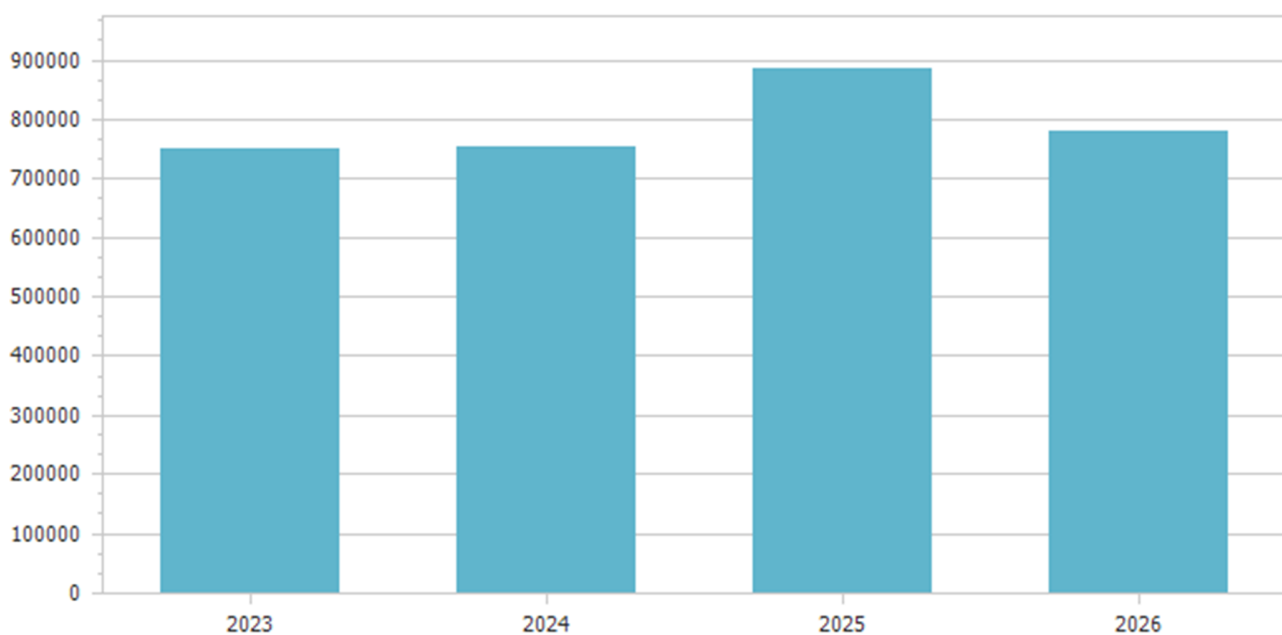
In questa voce sono classificate le spese relative alla realizzazione di nuove opere, agli interventi di manutenzione straordinaria ed alle spese di progettazione previste nel piano delle opere pubbliche e le spese per altri interventi quali ad esempio a manutenzione straordinaria di immobili, scuole, strade e verde pubblico tenendo conto delle spese finanziate a mezzo del fondo pluriennale vincolato, e le spese re-imputate da esercizi precedenti.

<b>Spese per incremento attività finanziarie</b>					
<b>Macroaggregato</b>	<b>Previsioni definitive 2023</b>	<b>Previsioni 2024</b>	<b>Variazione %</b>	<b>Previsioni 2025</b>	<b>Previsioni 2026</b>
<b>Totale</b>					



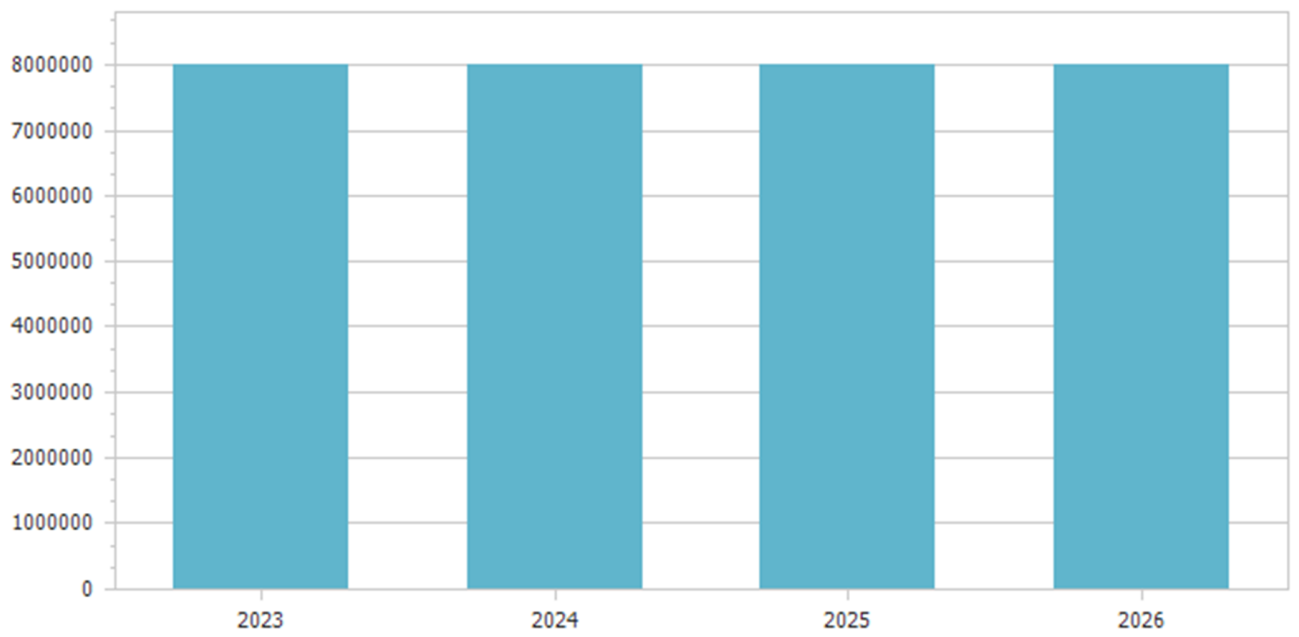
Le spese per incremento di attività finanziarie si riferiscono a pagamenti da depositi bancari in conto mutui Cassa DD PP come previsto dalle nuove disposizioni normative previste dal D. Lgs. 118/2011.

<b>Rimborso Prestiti</b>					
<b>Macroaggregato</b>	<b>Previsioni definitive 2023</b>	<b>Previsioni 2024</b>	<b>Variazione %</b>	<b>Previsioni 2025</b>	<b>Previsioni 2026</b>
4.02 Rimborso prestiti a breve termine	164.280,00	164.280,00	0,00	164.280,00	164.280,00
4.03 Rimborso mutui e altri finanziamenti a medio lungo termine	586.776,00	587.850,00	0,18	721.300,00	616.100,00
<b>Totale</b>	<b>751.056,00</b>	<b>752.130,00</b>	<b>0,14</b>	<b>885.580,00</b>	<b>780.380,00</b>



Il limite della capacità di indebitamento previsto dall'art. 204 del TUEL per gli anni 2024 - 2026 è ampiamente rispettato

<b>Chiusura Anticipazioni ricevute da istituto tesoriere/cassiere</b>					
<b>Macroaggregato</b>	<b>Previsioni definitive 2023</b>	<b>Previsioni 2024</b>	<b>Variazione %</b>	<b>Previsioni 2025</b>	<b>Previsioni 2026</b>
5.01 Chiusura Anticipazioni ricevute da istituto tesoriere/cassiere	8.000.000,00	8.000.000,00	0,00	8.000.000,00	8.000.000,00
<b>Totale</b>	<b>8.000.000,00</b>	<b>8.000.000,00</b>	<b>0,00</b>	<b>8.000.000,00</b>	<b>8.000.000,00</b>



Come già specificato per le entrate, il ricorso all'anticipazione è necessario per garantire il rispetto dei termini di pagamento e l'importo è correlato ad ugual entrata.